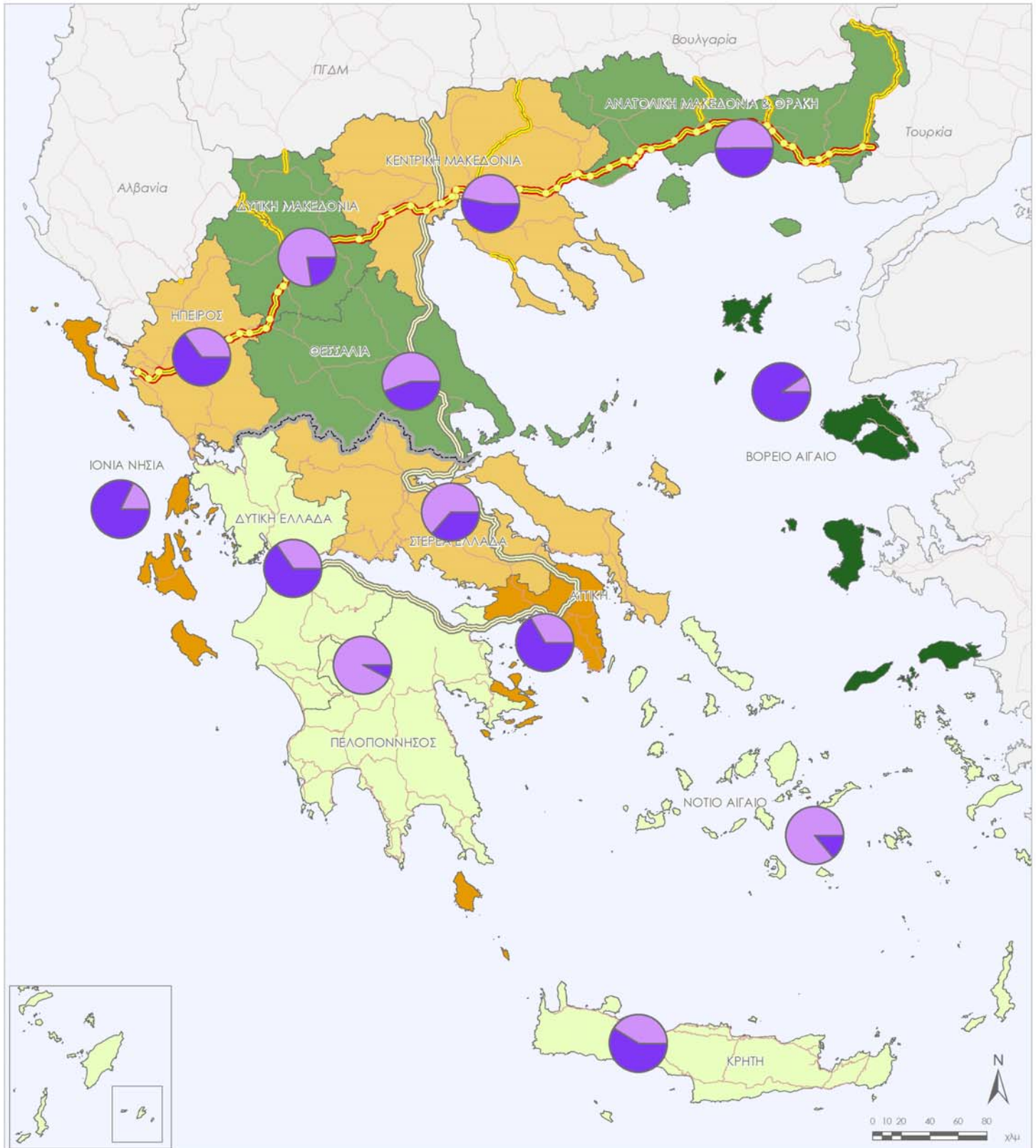


ΠΑΡΑΤΗΡΗΤΗΡΙΟ ΕΓΝΑΤΙΑΣ ΟΔΟΥ
 ΚΟΙΝΩΝΙΚΟ-ΟΙΚΟΝΟΜΙΚΟΣ/ΧΩΡΟΤΑΞΙΚΟΣ ΔΕΙΚΤΗΣ SET15:
 ΕΞΩΤΕΡΙΚΟ ΕΜΠΟΡΙΟ
 Εξαγωγές προς εισαγωγές ανά περιφέρεια (αξίες σε ευρώ), 2011



ΥΠΟΜΝΗΜΑ

ΕΞΑΓΩΓΕΣ ΠΡΟΣ ΕΙΣΑΓΩΓΕΣ, ΑΝΑ ΠΕΡΙΦΕΡΕΙΑ, 2011:

- < 0,50
- 0,50 - 0,90
- 0,90 - 1,10
- 1,10 - 2,00
- 3,03

ΚΑΤΑΝΟΜΗ ΤΩΝ ΕΞΑΓΩΓΩΝ ΩΣ ΠΡΟΣ ΤΟΝ ΠΡΟΟΡΙΣΜΟ ΤΟΥΣ, 2011 (τιμές σε Ευρώ):

Εξαγωγές/Εισαγωγές, 2011

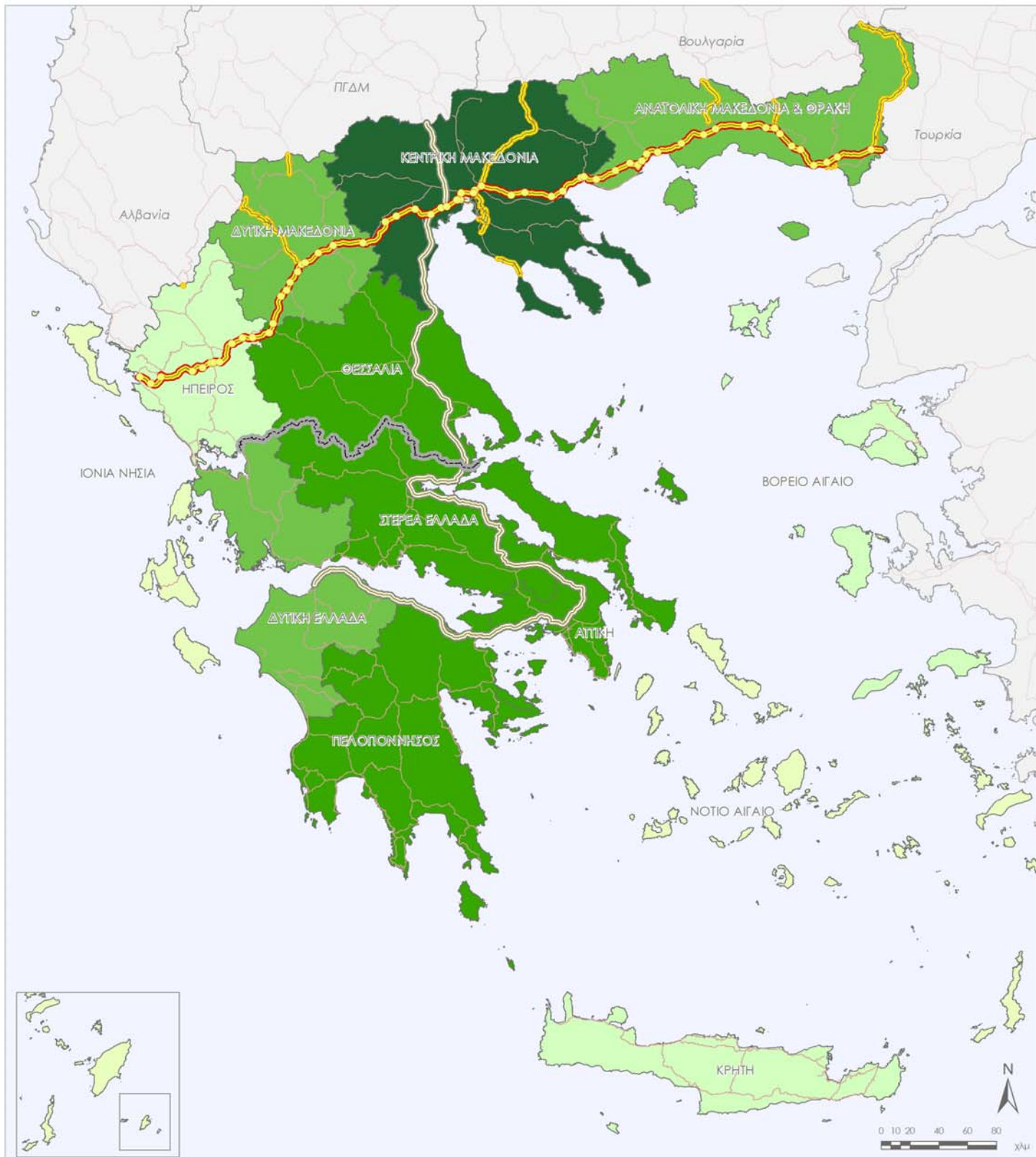
- ΕΞΑΓΩΓΕΣ ΣΕ ΤΡΙΤΕΣ ΧΩΡΕΣ, 2011
- ΕΞΑΓΩΓΕΣ ΣΕ ΧΩΡΕΣ ΤΗΣ ΕΕ, 2011

- ΑΝΙΣΟΠΕΔΟΙ ΚΟΜΒΟΙ ΕΓΝΑΤΙΑΣ ΟΔΟΥ
- ΕΓΝΑΤΙΑ ΟΔΟΣ
- ΚΑΘΕΤΟΙ ΑΞΟΝΕΣ ΕΓΝΑΤΙΑΣ
- ΑΥΤΟΚΙΝΗΤΟΔΡΟΜΟΣ ΠΑΘΕ
- ΚΥΡΙΟ ΟΔΙΚΟ ΔΙΚΤΥΟ
- ΟΡΙΟ ΖΩΝΗΣ ΕΠΙΡΡΟΗΣ IV

ΠΑΡΑΤΗΡΗΤΗΡΙΟ

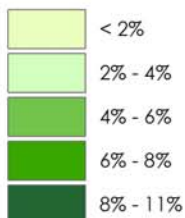
ΗΜΕΡΟΜΗΝΙΑ : 25/10/2012
 ΠΗΓΗ ΔΕΔΟΜΕΝΩΝ : ΕΛ.ΣΤΑΤ., 9/2012
 ΑΡΧΕΙΟ : \\Cepheus\OBS\GIS\indicators\SET\SET15\2012\maps\mxd_GR\SET15a_exptolmp_2012_10.mxd

ΠΑΡΑΤΗΡΗΤΗΡΙΟ ΕΓΝΑΤΙΑΣ ΟΔΟΥ
 ΚΟΙΝΩΝΙΚΟ-ΟΙΚΟΝΟΜΙΚΟΣ/ΧΩΡΟΤΑΞΙΚΟΣ ΔΕΙΚΤΗΣ SET15:
 ΕΞΩΤΕΡΙΚΟ ΕΜΠΟΡΙΟ
 Εξαγωγές ως ποσοστό του ΑΕΠ (2009), ανά περιφέρεια



ΥΠΟΜΝΗΜΑ

ΕΞΑΓΩΓΕΣ ΩΣ ΠΟΣΟΣΤΟ ΤΟΥ ΑΕΠ (2009),
 ΑΝΑ ΠΕΡΙΦΕΡΕΙΑ:



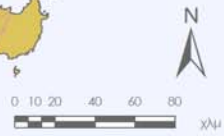
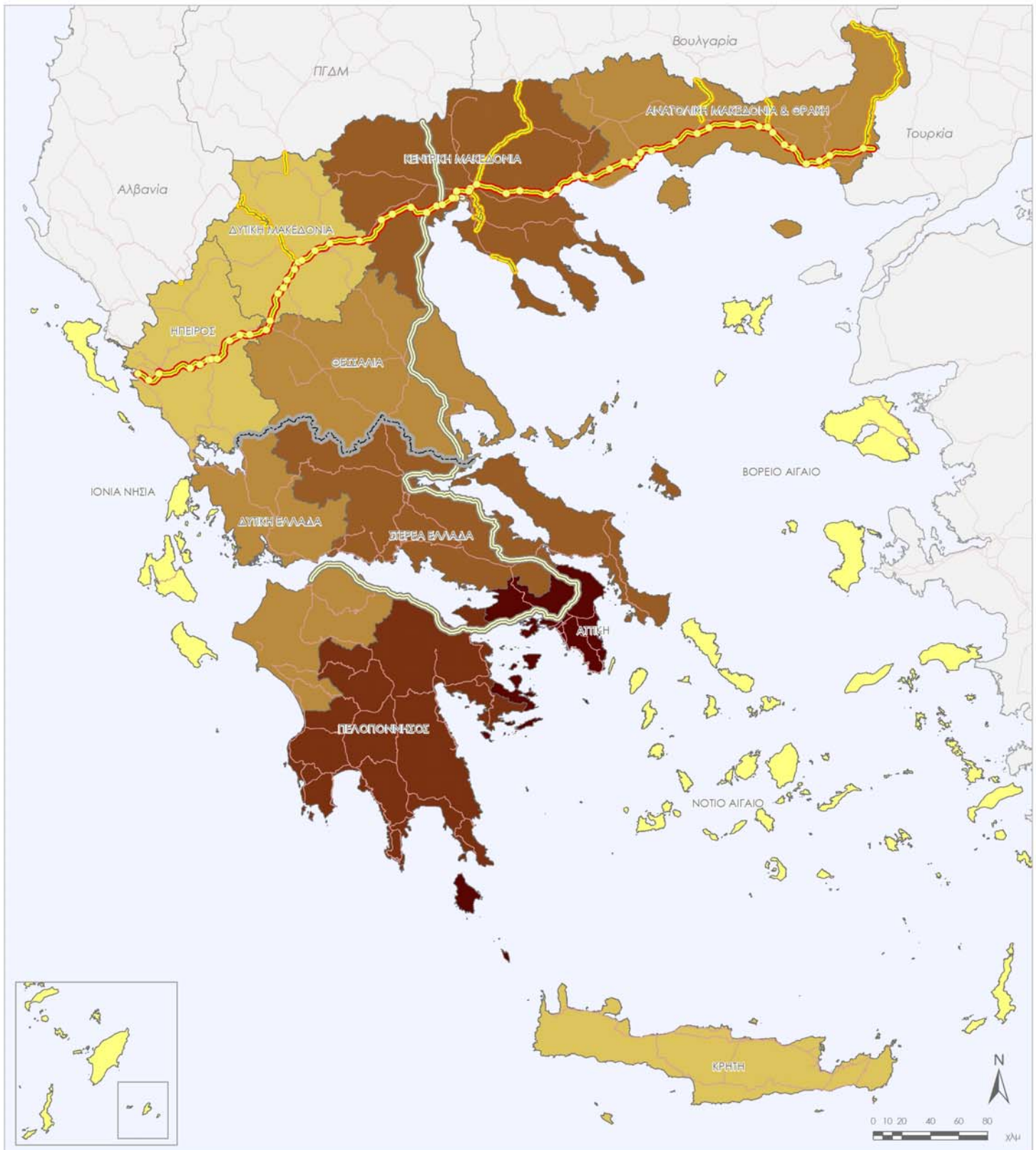
- ΑΝΙΣΟΠΕΔΟΙ ΚΟΜΒΟΙ ΕΓΝΑΤΙΑΣ ΟΔΟΥ
- ΕΓΝΑΤΙΑ ΟΔΟΣ
- ΚΑΘΕΤΟΙ ΑΞΟΝΕΣ ΕΓΝΑΤΙΑΣ
- ΑΥΤΟΚΙΝΗΤΟΔΡΟΜΟΣ ΠΑΘΕ
- ΚΥΡΙΟ ΟΔΙΚΟ ΔΙΚΤΥΟ
- ΟΡΙΟ ΖΩΝΗΣ ΕΠΙΡΡΟΗΣ IV

ΕΓΝΑΤΙΑ ΟΔΟΣ Α.Ε.
 ΠΑΡΑΤΗΡΗΤΗΡΙΟ



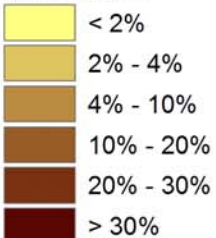
ΗΜΕΡΟΜΗΝΙΑ : 25/10/2012
 ΠΗΓΗ ΔΕΔΟΜΕΝΩΝ : ΕΛ.ΣΤΑΤ., 10/2012
 ΑΡΧΕΙΟ : M:\GIS\Indicators\SET\SET15\2012\maps\mxd_GR\
 SET15b_2012_10.mxd

ΠΑΡΑΤΗΡΗΤΗΡΙΟ ΕΓΝΑΤΙΑΣ ΟΔΟΥ
 ΚΟΙΝΩΝΙΚΟ-ΟΙΚΟΝΟΜΙΚΟΣ/ΧΩΡΟΤΑΞΙΚΟΣ ΔΕΙΚΤΗΣ SET15:
 ΕΞΩΤΕΡΙΚΟ ΕΜΠΟΡΙΟ
 Εισαγωγές ως ποσοστό του ΑΕΠ (2009), ανά περιφέρεια



ΥΠΟΜΝΗΜΑ

ΕΙΣΑΓΩΓΕΣ ΩΣ ΠΟΣΟΣΤΟ ΤΟΥ ΑΕΠ (2009),
 ΑΝΑ ΠΕΡΙΦΕΡΕΙΑ:



- ΑΝΙΣΟΠΕΔΟΙ ΚΟΜΒΟΙ ΕΓΝΑΤΙΑΣ ΟΔΟΥ
- ΕΓΝΑΤΙΑ ΟΔΟΣ
- ΚΑΘΕΤΟΙ ΑΞΟΝΕΣ ΕΓΝΑΤΙΑΣ
- ΑΥΤΟΚΙΝΗΤΟΔΡΟΜΟΣ ΠΑΘΕ
- ΚΥΡΙΟ ΟΔΙΚΟ ΔΙΚΤΥΟ
- ΟΡΙΟ ΖΩΝΗΣ ΕΠΙΡΡΟΗΣ IV

ΕΓΝΑΤΙΑ ΟΔΟΣ Α.Ε.
 ΠΑΡΑΤΗΡΗΤΗΡΙΟ



ΗΜΕΡΟΜΗΝΙΑ : 25/10/2012
 ΠΗΓΗ ΔΕΔΟΜΕΝΩΝ : ΕΛ.ΣΤΑΤ., 10/2012
 ΑΡΧΕΙΟ : \\Cepheus\OBS\GIS\Indicators\SET\SET15\2012\maps\mxd_GR\
 SET15c_impfoGDP_2012_10.mxd

ΠΑΡΑΤΗΡΗΤΗΡΙΟ ΕΓΝΑΤΙΑΣ ΟΔΟΥ
 ΚΟΙΝΩΝΙΚΟ-ΟΙΚΟΝΟΜΙΚΟΣ/ΧΩΡΟΤΑΞΙΚΟΣ ΔΕΙΚΤΗΣ ΣΕΤ15:
 ΕΞΩΤΕΡΙΚΟ ΕΜΠΟΡΙΟ
 Ετήσιος ρυθμός μεταβολής εισαγωγών 2000-2011, ανά περιφέρεια (σταθερές τιμές 2000)



ΥΠΟΜΝΗΜΑ

ΜΕΣΟΣ ΕΤΗΣΙΟΣ ΡΥΘΜΟΣ ΜΕΤΑΒΟΛΗΣ
 ΕΙΣΑΓΩΓΩΝ 2000 - 2011, ΑΝΑ ΠΕΡΙΦΕΡΕΙΑ
 (σταθερές τιμές 2000):

- < -4%
- (-4%) - (-2%)
- (-2%) - 0%
- 0% - 3,5%
- > 3,5%

- ΑΝΙΣΟΠΕΔΟΙ ΚΟΜΒΟΙ ΕΓΝΑΤΙΑΣ ΟΔΟΥ
- ΕΓΝΑΤΙΑ ΟΔΟΣ
- ΚΑΘΕΤΟΙ ΑΞΟΝΕΣ ΕΓΝΑΤΙΑΣ
- ΑΥΤΟΚΙΝΗΤΟΔΡΟΜΟΣ ΠΑΘΕ
- ΚΥΡΙΟ ΟΔΙΚΟ ΔΙΚΤΥΟ
- ΟΡΙΟ ΣΩΝΗΣ ΕΠΙΡΡΟΗΣ IV

ΕΓΝΑΤΙΑ ΟΔΟΣ Α.Ε.
 ΠΑΡΑΤΗΡΗΤΗΡΙΟ



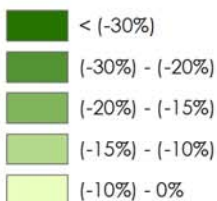
ΗΜΕΡΟΜΗΝΙΑ : 25/10/2012
 ΠΗΓΗ ΔΕΔΟΜΕΝΩΝ : ΕΛ.ΣΤΑΤ., 10/2012
 ΑΡΧΕΙΟ : \\Cepheus\OBS\GIS\indicators\SET\SET15\2012\maps\mxd_GR
 \SET15d_imp00_11_2012_10.mxd

ΠΑΡΑΤΗΡΗΤΗΡΙΟ ΕΓΝΑΤΙΑΣ ΟΔΟΥ
 ΚΟΙΝΩΝΙΚΟ-ΟΙΚΟΝΟΜΙΚΟΣ/ΧΩΡΟΤΑΞΙΚΟΣ ΔΕΙΚΤΗΣ SET15:
 ΕΞΩΤΕΡΙΚΟ ΕΜΠΟΡΙΟ
 Ετήσιος ρυθμός μεταβολής εισαγωγών 2008-2011, ανά περιφέρεια (σταθερές τιμές 2000)



ΥΠΟΜΝΗΜΑ

ΜΕΣΟΣ ΕΤΗΣΙΟΣ ΡΥΘΜΟΣ ΜΕΤΑΒΟΛΗΣ
 ΕΙΣΑΓΩΓΩΝ 2008 - 2011, ΑΝΑ ΠΕΡΙΦΕΡΕΙΑ
 (σταθερές τιμές 2000):



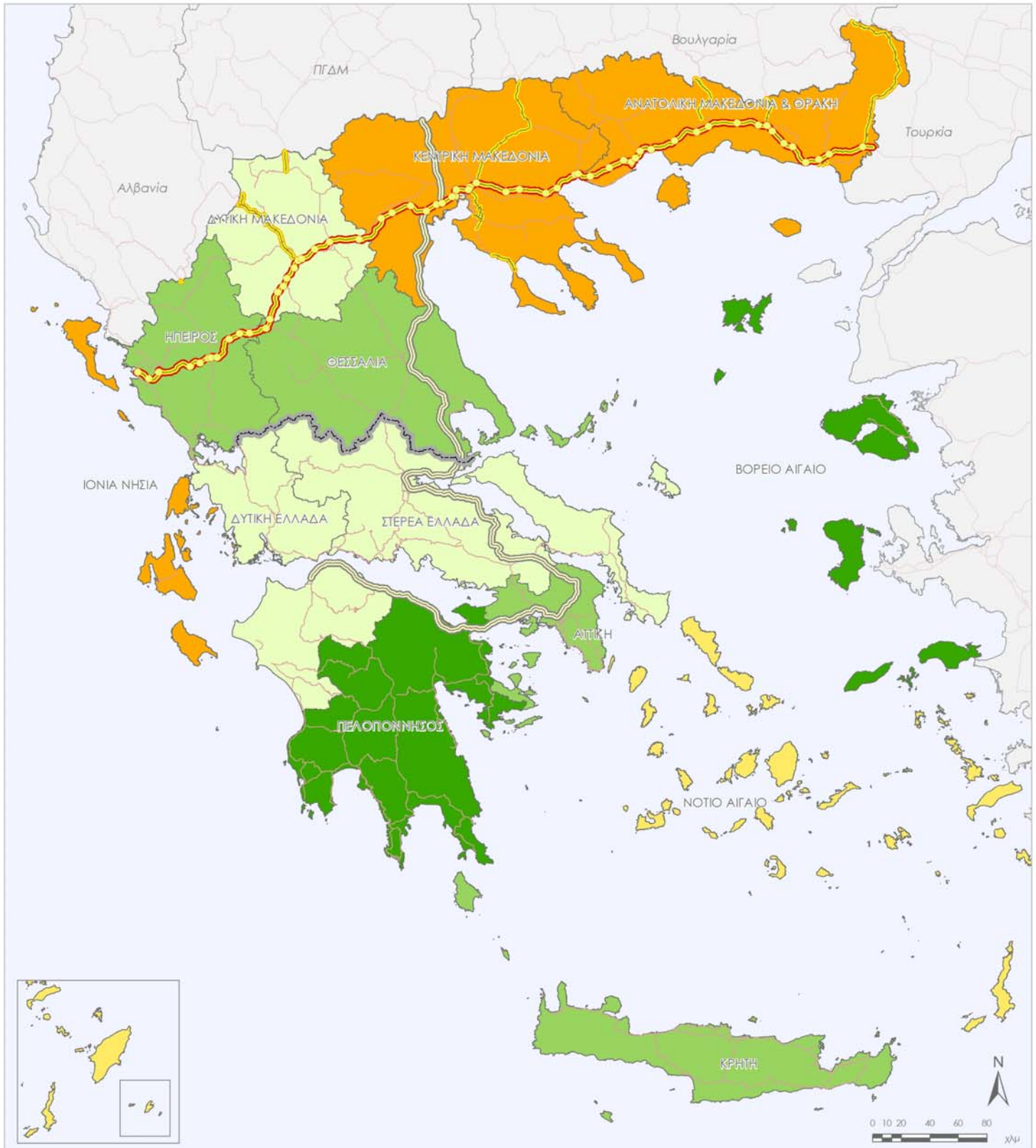
- ΑΝΙΣΟΠΕΔΟΙ ΚΟΜΒΟΙ ΕΓΝΑΤΙΑΣ ΟΔΟΥ
- ΕΓΝΑΤΙΑ ΟΔΟΣ
- ΚΑΘΕΤΟΙ ΑΞΟΝΕΣ ΕΓΝΑΤΙΑΣ
- ΑΥΤΟΚΙΝΗΤΟΔΡΟΜΟΣ ΠΑΘΕ
- ΚΥΡΙΟ ΟΔΙΚΟ ΔΙΚΤΥΟ
- ΟΡΙΟ ΣΩΝΗΣ ΕΠΙΡΡΟΗΣ IV

ΕΓΝΑΤΙΑ ΟΔΟΣ Α.Ε.
 ΠΑΡΑΤΗΡΗΤΗΡΙΟ



ΗΜΕΡΟΜΗΝΙΑ : 25/10/2012
 ΠΗΓΗ ΔΕΔΟΜΕΝΩΝ : ΕΛ.ΣΤΑΤ., 10/2012
 ΑΡΧΕΙΟ : \\Cepheus\OBS\GIS\indicators\SET\SET15\2012\maps\mxd_GR
 \SET15e_imp08_11_2012_10.mxd

ΠΑΡΑΤΗΡΗΤΗΡΙΟ ΕΓΝΑΤΙΑΣ ΟΔΟΥ
 ΚΟΙΝΩΝΙΚΟ-ΟΙΚΟΝΟΜΙΚΟΣ/ΧΩΡΟΤΑΞΙΚΟΣ ΔΕΙΚΤΗΣ SET15:
 ΕΞΩΤΕΡΙΚΟ ΕΜΠΟΡΙΟ
 Ετήσιος ρυθμός μεταβολής εξαγωγών 2000-2011, ανά περιφέρεια (σταθερές τιμές 2000)



ΥΠΟΜΝΗΜΑ
 ΜΕΣΟΣ ΕΤΗΣΙΟΣ ΡΥΘΜΟΣ ΜΕΤΑΒΟΛΗΣ
 ΕΞΑΓΩΓΩΝ 2000 - 2011, ΑΝΑ ΠΕΡΙΦΕΡΕΙΑ
 (σταθερές τιμές 2000):



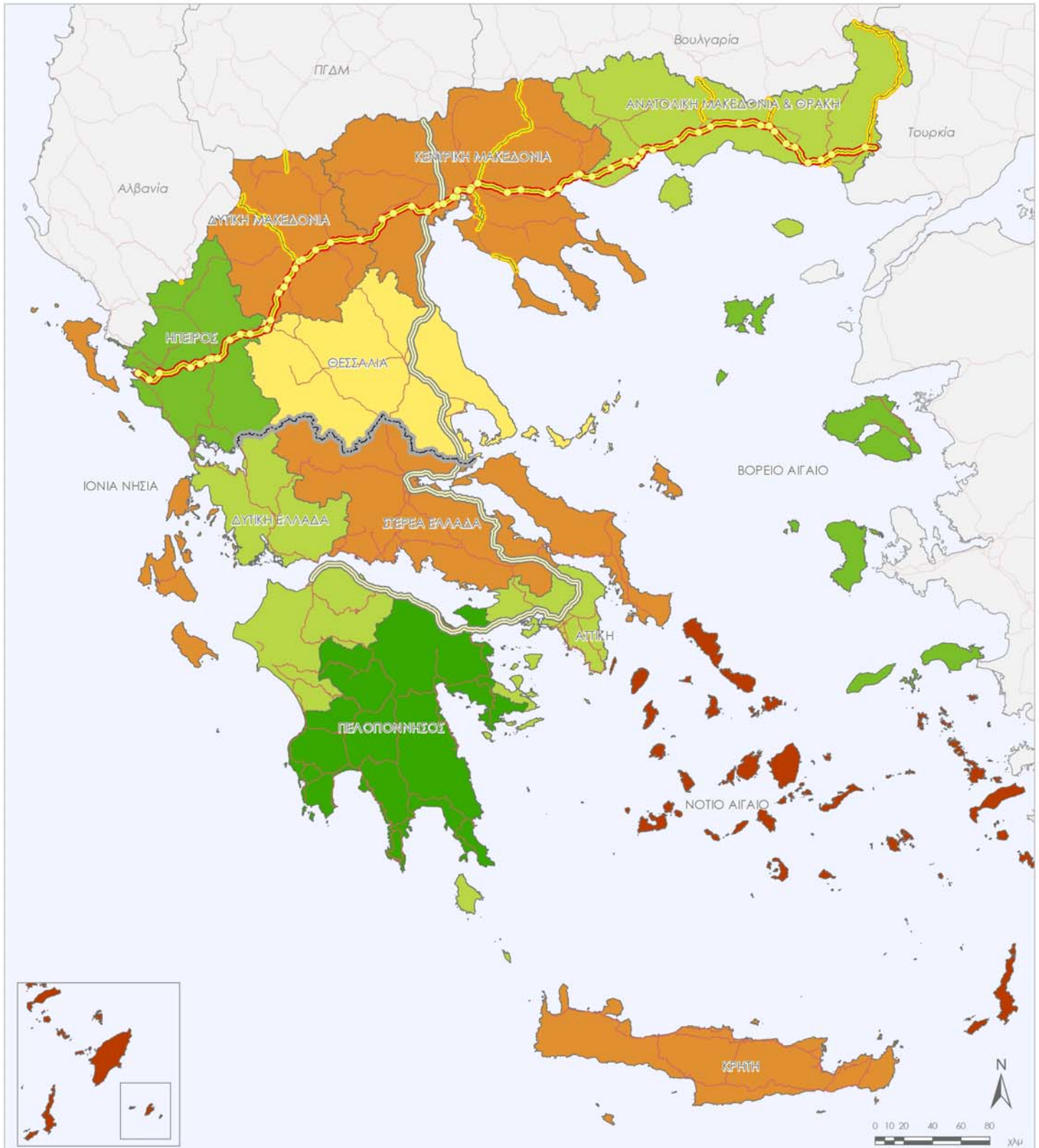
- ΑΝΙΣΟΠΕΔΟΙ ΚΟΜΒΟΙ ΕΓΝΑΤΙΑΣ ΟΔΟΥ
- ΕΓΝΑΤΙΑ ΟΔΟΣ
- ΚΑΘΕΤΟΙ ΑΞΟΝΕΣ ΕΓΝΑΤΙΑΣ
- ΑΥΤΟΚΙΝΗΤΟΔΡΟΜΟΣ ΠΑΘΕ
- ΚΥΡΙΟ ΟΔΙΚΟ ΔΙΚΤΥΟ
- ΟΡΙΟ ΖΩΝΗΣ ΕΠΙΡΡΟΗΣ IV

ΕΓΝΑΤΙΑ ΟΔΟΣ Α.Ε.
 ΠΑΡΑΤΗΡΗΤΗΡΙΟ



ΗΜΕΡΟΜΗΝΙΑ : 25/10/2012
 ΠΗΓΗ ΔΕΔΟΜΕΝΩΝ : ΕΛ.ΣΤΑΤ, 10/2012
 ΑΡΧΕΙΟ \\Cepheus\OBS\GIS\indicators\SET\SET15\2012\maps\mxd_GR
 \SET15f_exp00_11_2012_10.mxd

ΠΑΡΑΤΗΡΗΤΗΡΙΟ ΕΓΝΑΤΙΑΣ ΟΔΟΥ
 ΚΟΙΝΩΝΙΚΟ-ΟΙΚΟΝΟΜΙΚΟΣ/ΧΩΡΟΤΑΞΙΚΟΣ ΔΕΙΚΤΗΣ SET15:
 ΕΞΩΤΕΡΙΚΟ ΕΜΠΟΡΙΟ
 Ετήσιος ρυθμός μεταβολής εξαγωγών 2008-2011, ανά περιφέρεια (σταθερές τιμές 2000)



ΥΠΟΜΝΗΜΑ
 ΜΕΣΟΣ ΕΤΗΣΙΟΣ ΡΥΘΜΟΣ ΜΕΤΑΒΟΛΗΣ
 ΕΞΑΓΩΓΩΝ 2008 - 2011, ΑΝΑ ΠΕΡΙΦΕΡΕΙΑ
 (σταθερές τιμές 2000):

- 18,40%
- (-5%) - (-2,5%)
- (-2,5%) - 0%
- 0% - 5%
- 5% - 10%
- 57,22%

- ΑΝΙΣΟΠΕΔΟΙ ΚΟΜΒΟΙ ΕΓΝΑΤΙΑΣ ΟΔΟΥ
- ΕΓΝΑΤΙΑ ΟΔΟΣ
- ΚΑΘΕΤΟΙ ΑΞΟΝΕΣ ΕΓΝΑΤΙΑΣ
- ΑΥΤΟΚΙΝΗΤΟΔΡΟΜΟΣ ΠΑΘΕ
- ΚΥΡΙΟ ΟΔΙΚΟ ΔΙΚΤΥΟ
- ΟΡΙΟ ΖΩΝΗΣ ΕΠΙΡΡΟΗΣ IV

ΕΓΝΑΤΙΑ ΟΔΟΣ Α.Ε.
 ΠΑΡΑΤΗΡΗΤΗΡΙΟ



ΗΜΕΡΟΜΗΝΙΑ : 25/10/2012
 ΠΗΓΗ ΔΕΔΟΜΕΝΩΝ : ΕΛ.ΣΤΑΤ, 10/2012
 ΑΡΧΕΙΟ \\Cepheus\OBS\GIS\indicators\SET\SET15\2012\maps\mxd_GR
 \SET15g_exp08_11_2012_10.mxd