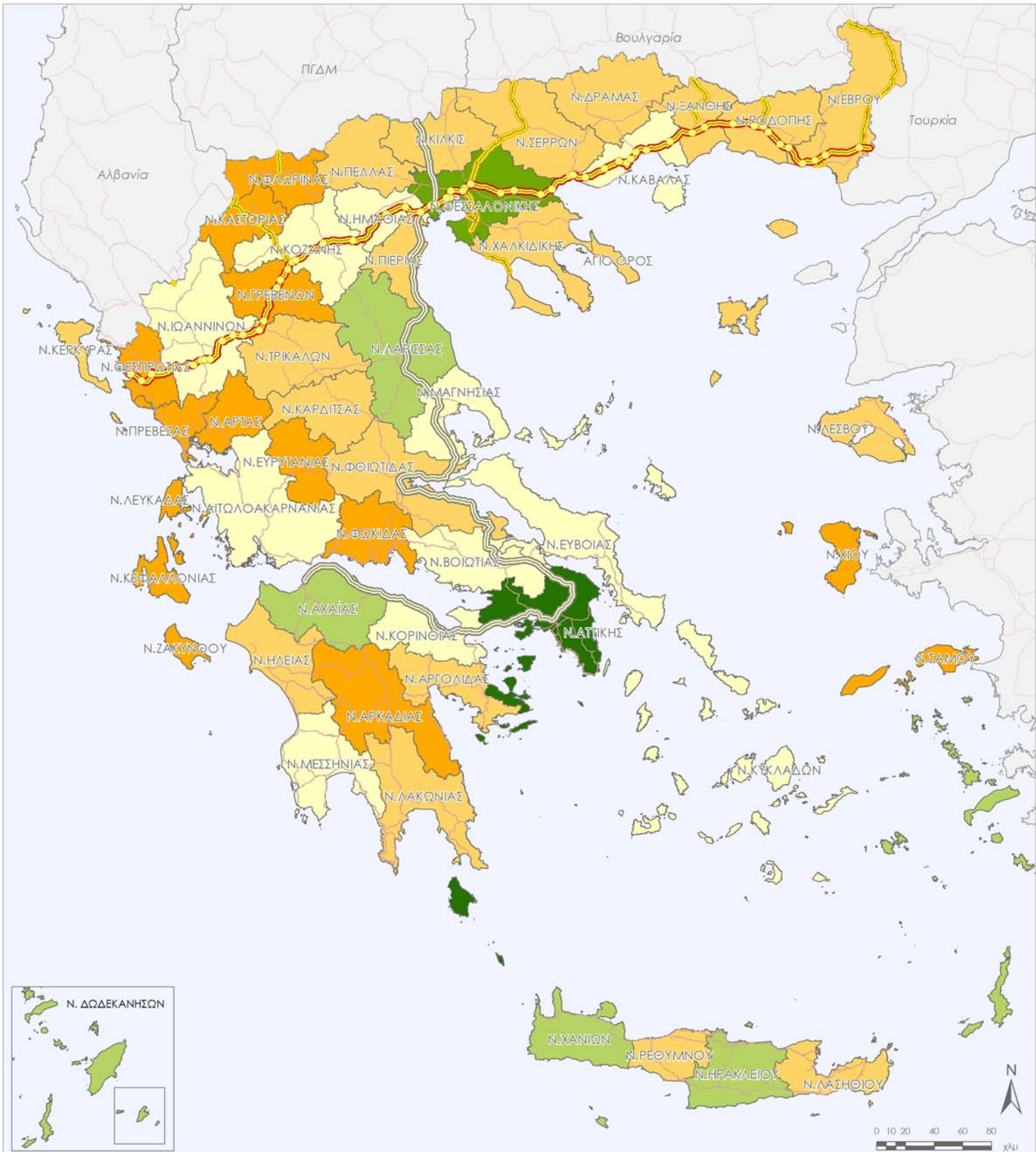


ΠΑΡΑΤΗΡΗΤΗΡΙΟ ΕΓΝΑΤΙΑΣ ΟΔΟΥ
 ΚΟΙΝΩΝΙΚΟ-ΟΙΚΟΝΟΜΙΚΟΣ/ΧΩΡΟΤΑΞΙΚΟΣ ΔΕΙΚΤΗΣ SET20:
 ΕΠΙΧΕΙΡΗΜΑΤΙΚΟΤΗΤΑ
 Τζίρος ανά νομό (σε εκατομμύρια ευρώ), 2007

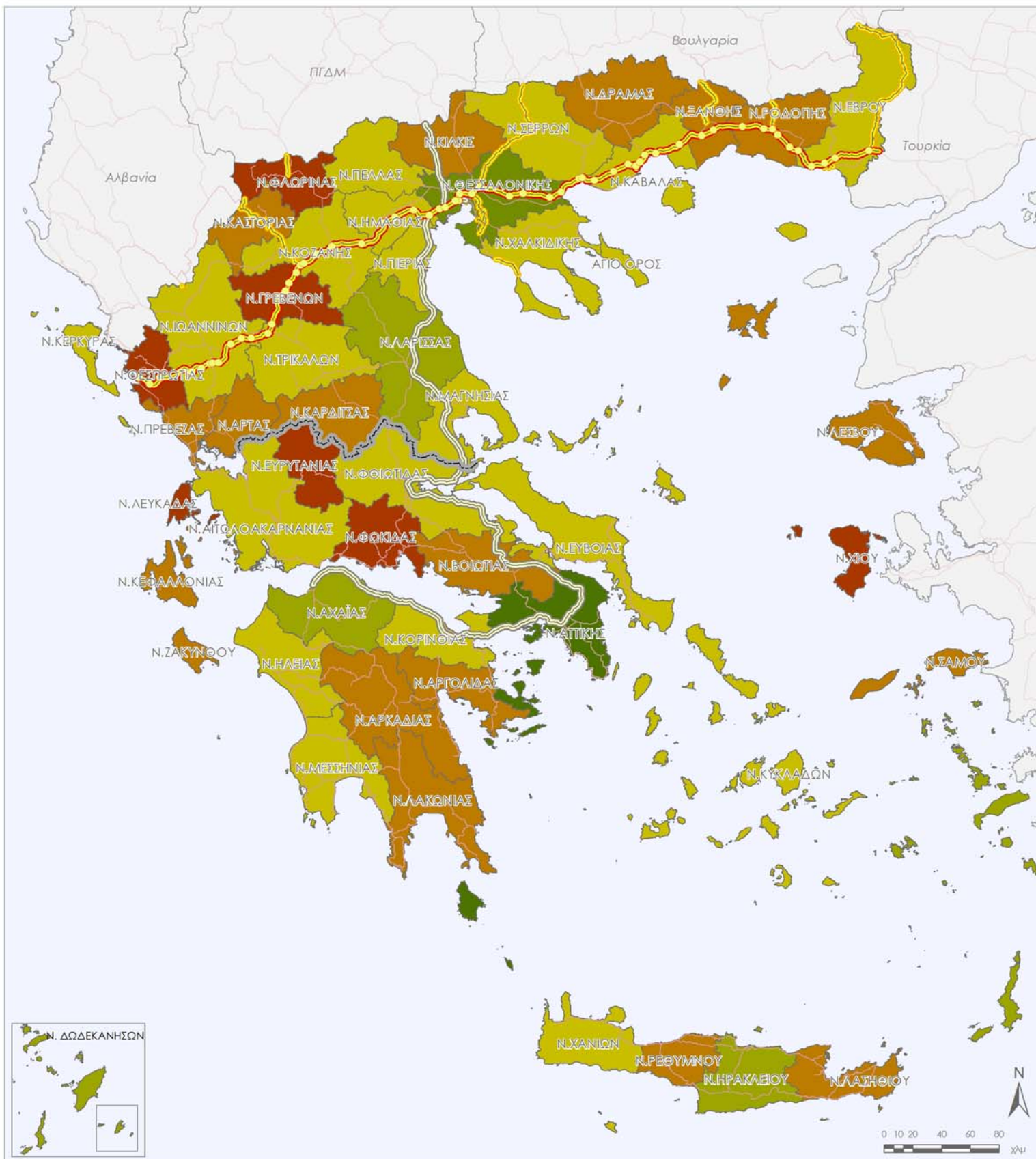


ΥΠΟΜΝΗΜΑ

Κύκλος εργασιών των επιχειρήσεων ανά Νομό (σε εκ.ευρώ), 2007

- | | | | |
|--|---------------|--|---------------------------------|
| | < 1.000 | | ΑΝΙΣΟΠΕΔΟΙ ΚΟΜΒΟΙ ΕΓΝΑΤΙΑΣ ΟΔΟΥ |
| | 1.000 - 2.000 | | ΕΓΝΑΤΙΑ ΟΔΟΣ |
| | 2.000 - 3.000 | | ΚΑΘΕΤΟΙ ΑΞΟΝΕΣ ΕΓΝΑΤΙΑΣ |
| | 3.000 - 7.000 | | ΑΥΤΟΚΙΝΗΤΟΔΡΟΜΟΣ ΠΑΘΕ |
| | 28.301 | | ΚΥΡΙΟ ΟΔΙΚΟ ΔΙΚΤΥΟ |
| | 245.552 | | ΟΡΙΟ ΖΩΝΗΣ ΕΠΙΡΡΟΗΣ IV |

ΠΑΡΑΤΗΡΗΤΗΡΙΟ ΕΓΝΑΤΙΑΣ ΟΔΟΥ
 ΚΟΙΝΩΝΙΚΟ-ΟΙΚΟΝΟΜΙΚΟΣ/ΧΩΡΟΤΑΞΙΚΟΣ ΔΕΙΚΤΗΣ SET20:
 ΕΠΙΧΕΙΡΗΜΑΤΙΚΟΤΗΤΑ
 Αριθμός επιχειρήσεων ανά νομό, 2007



ΥΠΟΜΝΗΜΑ

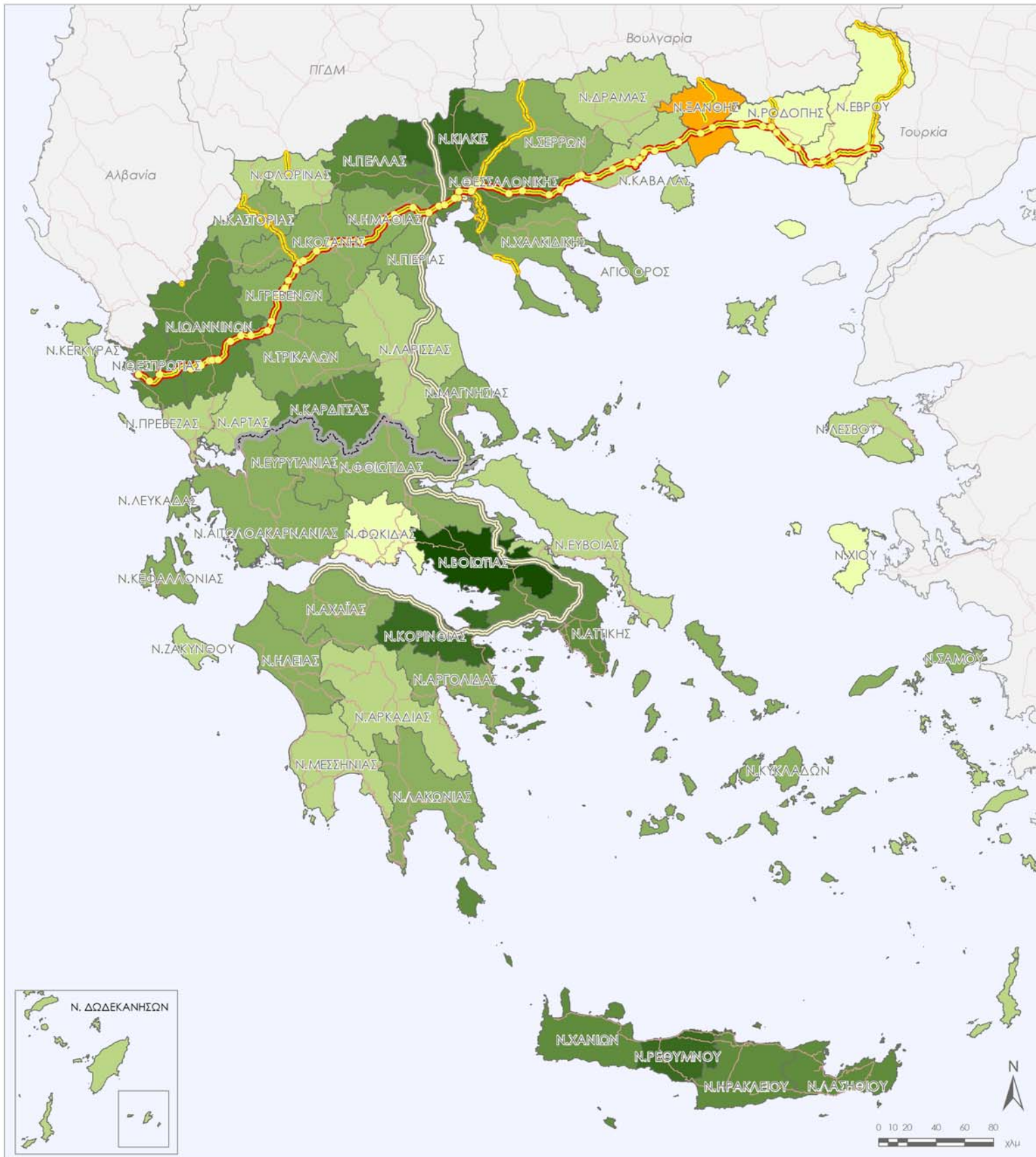
Αριθμός Επιχειρήσεων Ανα Νομό, 2007

- | | | | |
|--|-----------------|--|---------------------------------|
| | < 5.000 | | ΑΝΙΣΟΠΕΔΟΙ ΚΟΜΒΟΙ ΕΓΝΑΤΙΑΣ ΟΔΟΥ |
| | 5.000- 10.000 | | ΕΓΝΑΤΙΑ ΟΔΟΣ |
| | 10.000 - 20.000 | | ΚΑΘΕΤΟΙ ΑΞΟΝΕΣ ΕΓΝΑΤΙΑΣ |
| | 20.000- 30.000 | | ΑΥΤΟΚΙΝΗΤΟΔΡΟΜΟΣ ΠΑΘΕ |
| | 97.146 | | ΚΥΡΙΟ ΟΔΙΚΟ ΔΙΚΤΥΟ |
| | 332.899 | | ΟΡΙΟ ΖΩΝΗΣ ΕΠΙΡΡΟΗΣ IV |

ΕΓΝΑΤΙΑ ΟΔΟΣ Α.Ε.
 ΠΑΡΑΤΗΡΗΤΗΡΙΟ

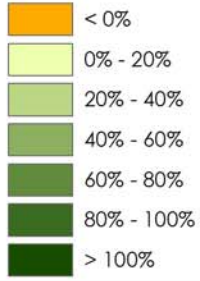
ΗΜΕΡΟΜΗΝΙΑ : 16/10/2012
 ΠΗΓΗ ΔΕΔΟΜΕΝΩΝ : ΕΛΣΤΑΤ, 09/2012
 ΑΡΧΕΙΟ : \\Cepheus\OBS\GIS\Indicators\SET\SET20\2012\maps\mxd_GR\
 SET20_PREF_entnum_2012_10.mxd

ΠΑΡΑΤΗΡΗΤΗΡΙΟ ΕΓΝΑΤΙΑΣ ΟΔΟΥ
 ΚΟΙΝΩΝΙΚΟ-ΟΙΚΟΝΟΜΙΚΟΣ/ΧΩΡΟΤΑΞΙΚΟΣ ΔΕΙΚΤΗΣ SET20:
 ΕΠΙΧΕΙΡΗΜΑΤΙΚΟΤΗΤΑ
 Μεταβολή τζίρου ανά νομό, 2000-2007



ΥΠΟΜΝΗΜΑ

Μεταβολή Τζίρου Ανά Νομό, 2000-2007

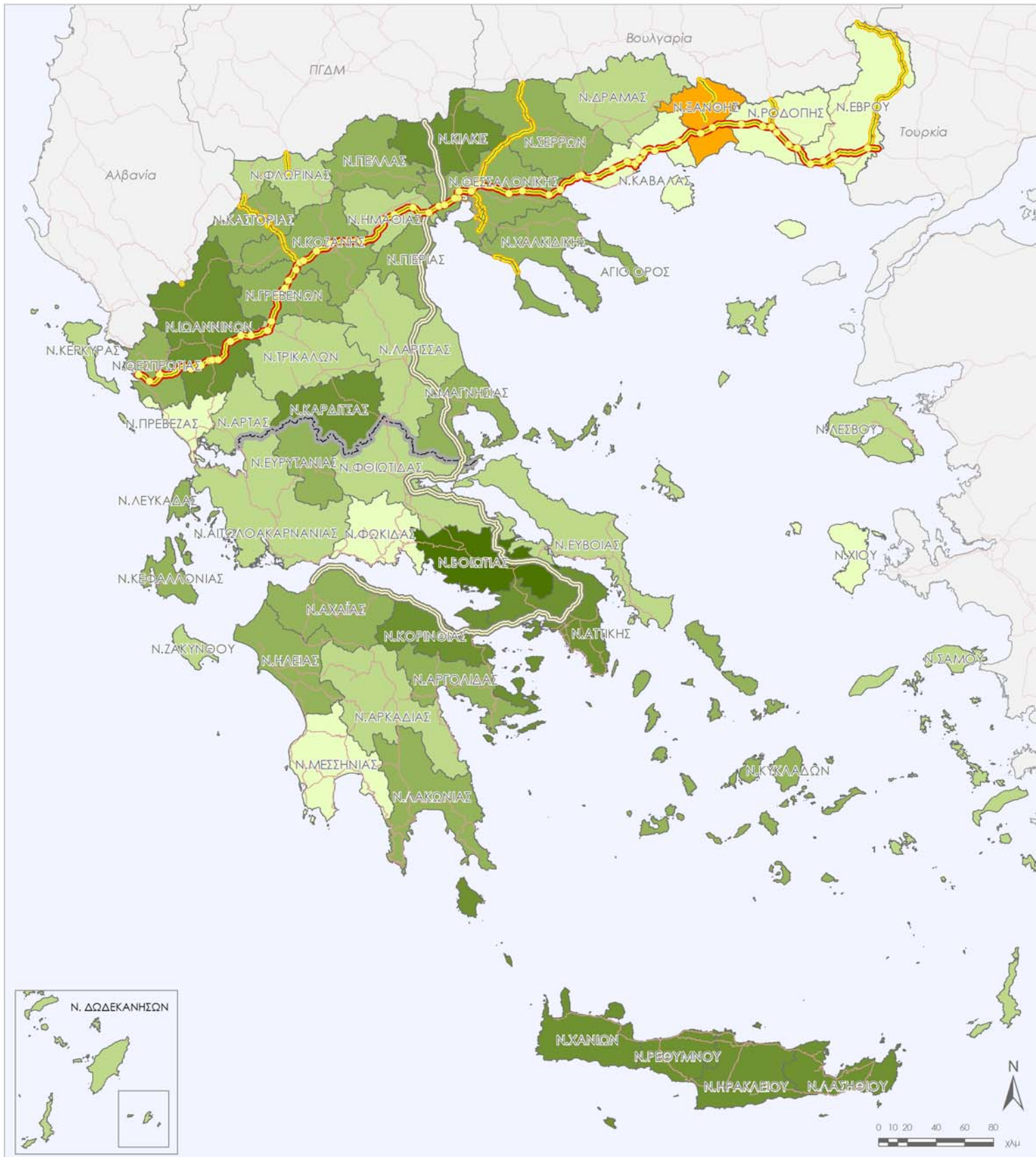


- ΑΝΙΣΟΠΕΔΟΙ ΚΟΜΒΟΙ ΕΓΝΑΤΙΑΣ ΟΔΟΥ
- ΕΓΝΑΤΙΑ ΟΔΟΣ
- ΚΑΘΕΤΟΙ ΑΞΟΝΕΣ ΕΓΝΑΤΙΑΣ
- ΑΥΤΟΚΙΝΗΤΟΔΡΟΜΟΣ ΠΑΘΕ
- ΚΥΡΙΟ ΟΔΙΚΟ ΔΙΚΤΥΟ
- ΟΡΙΟ ΖΩΝΗΣ ΕΠΙΡΡΟΗΣ IV



ΗΜΕΡΟΜΗΝΙΑ : 16/10/2012
 ΠΗΓΗ ΔΕΔΟΜΕΝΩΝ : ΕΛΣΤΑΤ, 09/2012
 ΑΡΧΕΙΟ : \\Cepheus\OBS\GIS\indicators\SET\SET20\2012\maps\mxd_GR\
 SET20_PREFbud00-05_2012_10.mxd

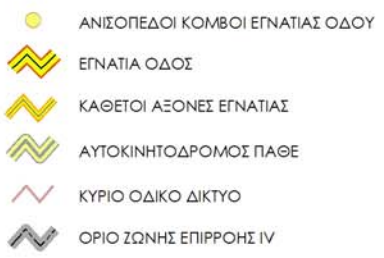
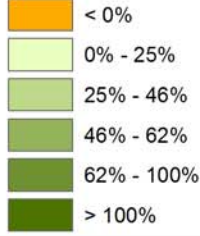
ΠΑΡΑΤΗΡΗΤΗΡΙΟ ΕΓΝΑΤΙΑΣ ΟΔΟΥ
 ΚΟΙΝΩΝΙΚΟ-ΟΙΚΟΝΟΜΙΚΟΣ/ΧΩΡΟΤΑΞΙΚΟΣ ΔΕΙΚΤΗΣ SET20:
 ΕΠΙΧΕΙΡΗΜΑΤΙΚΟΤΗΤΑ
 Μεταβολή τζίρου ανά νομό, 2000-2007



ΥΠΟΜΝΗΜΑ

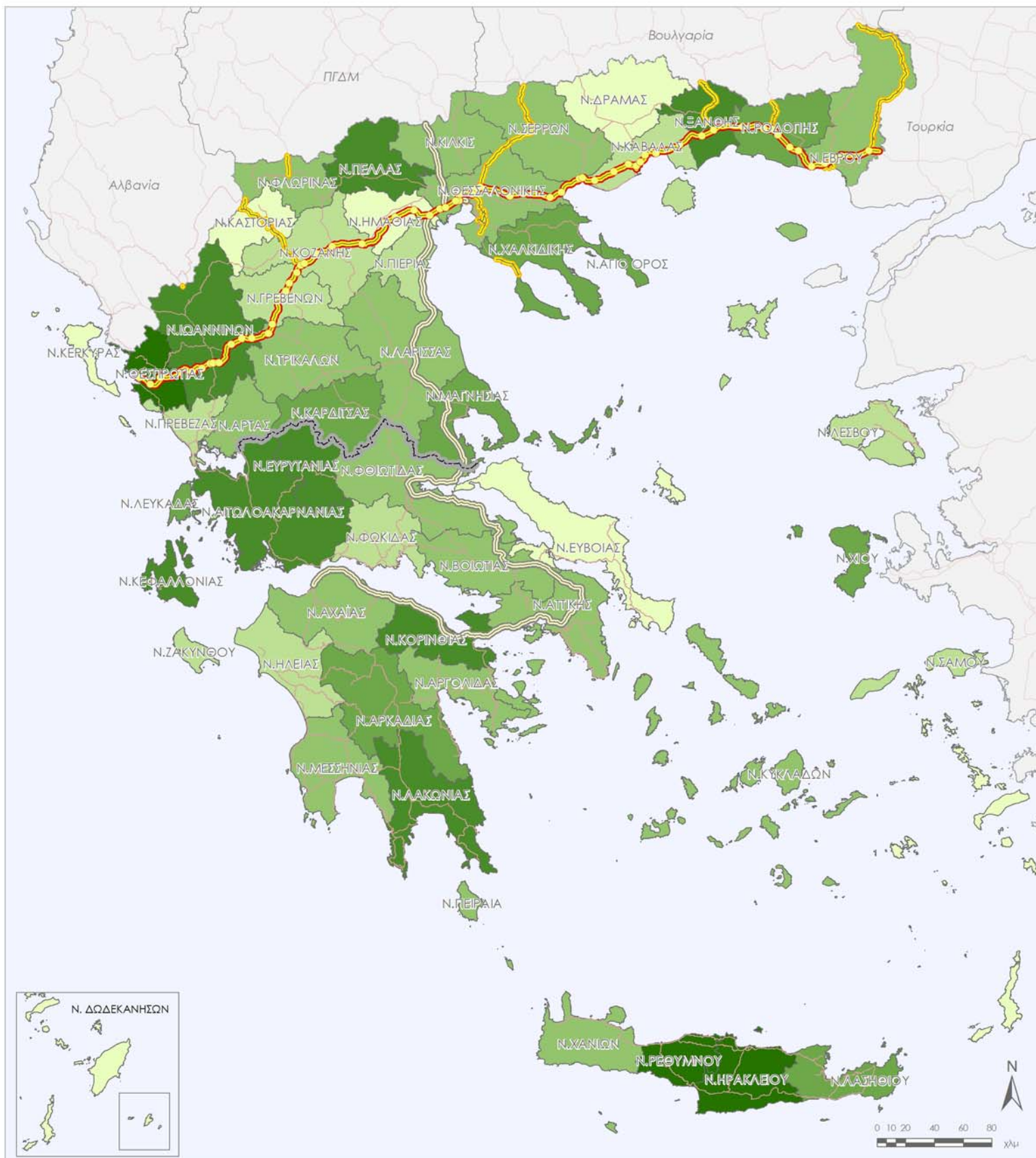
ΜΕΤΑΒΟΛΗ ΤΖΙΡΟΥ ΑΝΑ ΝΟΜΟ, 2000-2007

met_budget_con_2000_2007



ΗΜΕΡΟΜΗΝΙΑ : 16/10/2012
 ΠΗΓΗ ΔΕΔΟΜΕΝΩΝ : ΕΛΣΤΑΤ, 09/2012
 ΑΡΧΕΙΟ : \\Cepheus\OBS\GIS\indicators\SET\SET20\2012\maps\mxd_GR\
 SET20_PREFbud00-05_2012_10.mxd

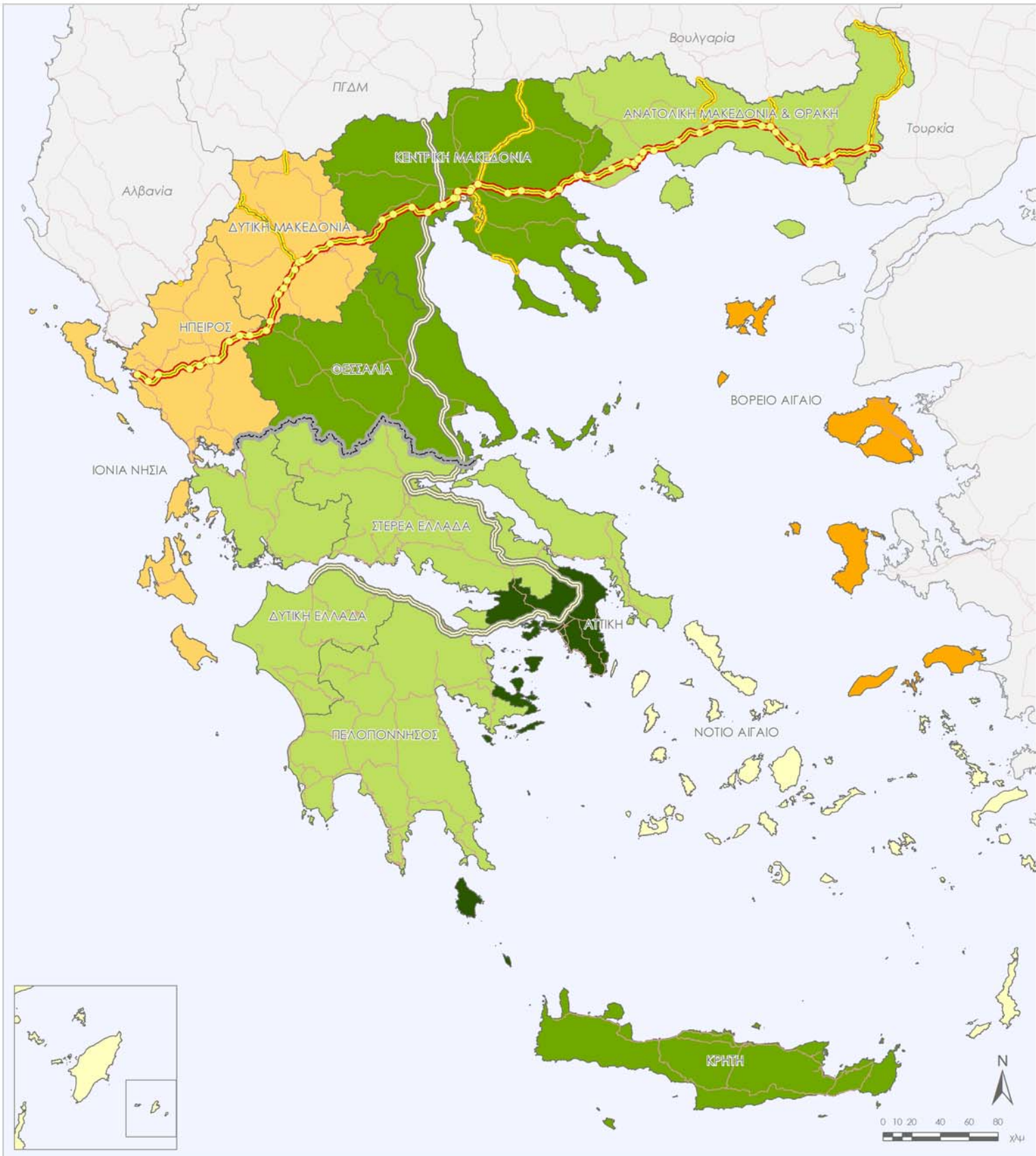
ΠΑΡΑΤΗΡΗΤΗΡΙΟ ΕΓΝΑΤΙΑΣ ΟΔΟΥ
 ΚΟΙΝΩΝΙΚΟ-ΟΙΚΟΝΟΜΙΚΟΣ/ΧΩΡΟΤΑΞΙΚΟΣ ΔΕΙΚΤΗΣ SET20:
 ΕΠΙΧΕΙΡΗΜΑΤΙΚΟΤΗΤΑ
 Ποσοστιαία μεταβολή αριθμού επιχειρήσεων ανά νομό, 2000-2007



ΥΠΟΜΝΗΜΑ
 Μεταβολή Αριθμού Επιχειρήσεων Ανά Νομό,
 2000-2007



ΠΑΡΑΤΗΡΗΤΗΡΙΟ ΕΓΝΑΤΙΑΣ ΟΔΟΥ
 ΚΟΙΝΩΝΙΚΟ-ΟΙΚΟΝΟΜΙΚΟΣ/ΧΩΡΟΤΑΞΙΚΟΣ ΔΕΙΚΤΗΣ SET20:
 ΕΠΙΧΕΙΡΗΜΑΤΙΚΟΤΗΤΑ
 Τζίρος ανά περιφέρεια (σε εκ.ευρώ), 2007



ΥΠΟΜΝΗΜΑ

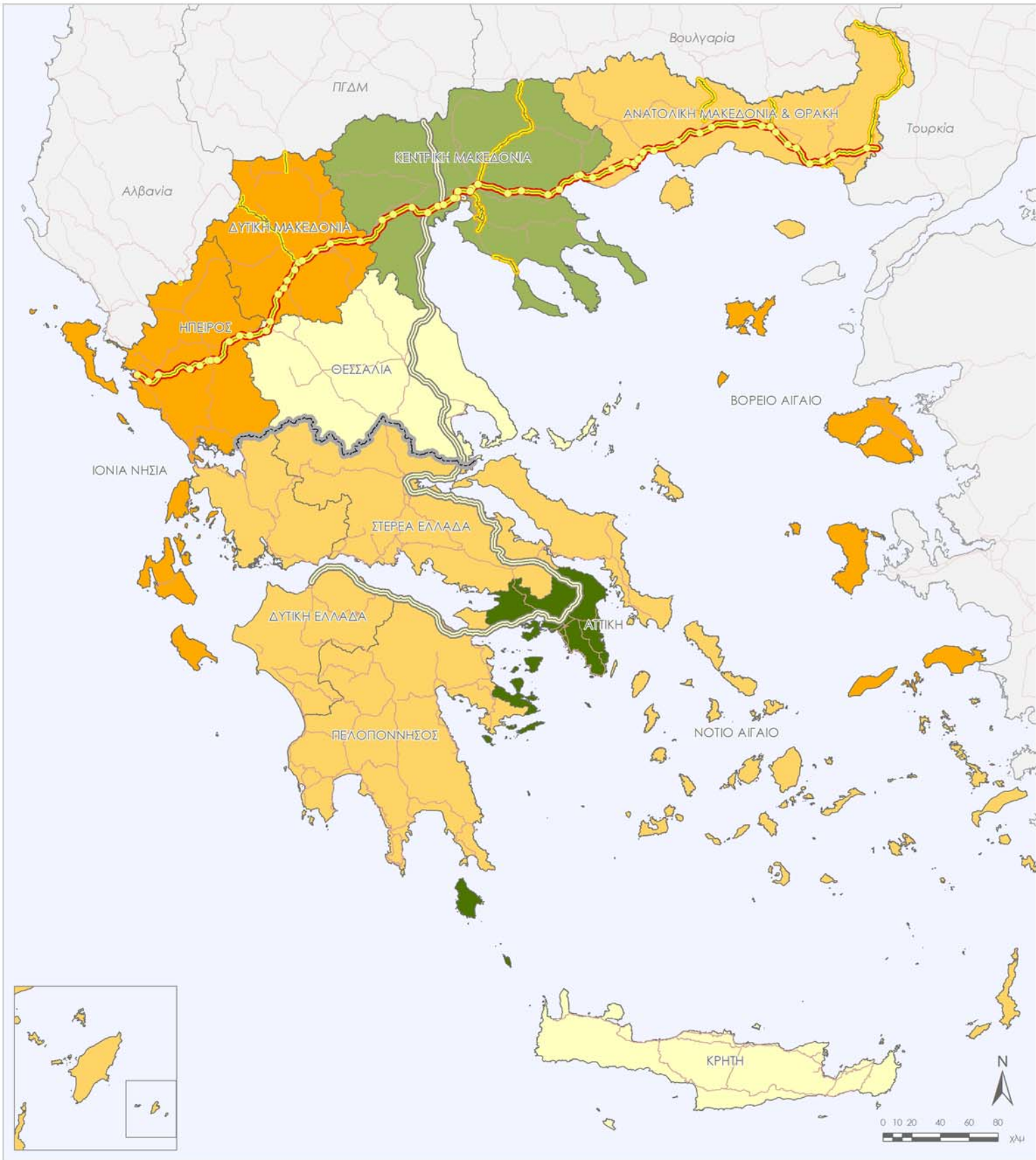
Τζίρος Ανά Περιφέρεια (σε εκ.ευρώ), 2007

- < 2.500
 - 2.500 - 5.000
 - 5.000 - 7.500
 - 7.500 - 10.000
 - 10.000 - 40.000
 - 245.552
- ΑΝΙΣΟΠΕΔΟΙ ΚΟΜΒΟΙ ΕΓΝΑΤΙΑΣ ΟΔΟΥ
 - ΕΓΝΑΤΙΑ ΟΔΟΣ
 - ΚΑΘΕΤΟΙ ΑΞΟΝΕΣ ΕΓΝΑΤΙΑΣ
 - ΑΥΤΟΚΙΝΗΤΟΔΡΟΜΟΣ ΠΑΘΕ
 - ΚΥΡΙΟ ΟΔΙΚΟ ΔΙΚΤΥΟ
 - ΟΡΙΟ ΖΩΝΗΣ ΕΠΙΡΡΟΗΣ IV

ΕΓΝΑΤΙΑ ΟΔΟΣ Α.Ε.
 ΠΑΡΑΤΗΡΗΤΗΡΙΟ

ΗΜΕΡΟΜΗΝΙΑ : 16/10/2019
 ΠΗΓΗ ΔΕΔΟΜΕΝΩΝ : ΕΛΣΤΑΤ, 09/2012
 ΑΡΧΕΙΟ : \\Cepheus\OBS\GIS\Indicators\SET20\2012\maps\mxd_GR\
 SET20_REG_entbud_2012_10.mxd

ΠΑΡΑΤΗΡΗΤΗΡΙΟ ΕΓΝΑΤΙΑΣ ΟΔΟΥ
 ΚΟΙΝΩΝΙΚΟ-ΟΙΚΟΝΟΜΙΚΟΣ/ΧΩΡΟΤΑΞΙΚΟΣ ΔΕΙΚΤΗΣ SET20:
 ΕΠΙΧΕΙΡΗΜΑΤΙΚΟΤΗΤΑ
 Τζίρος ανά περιφέρεια (σε εκ.ευρώ), 2007

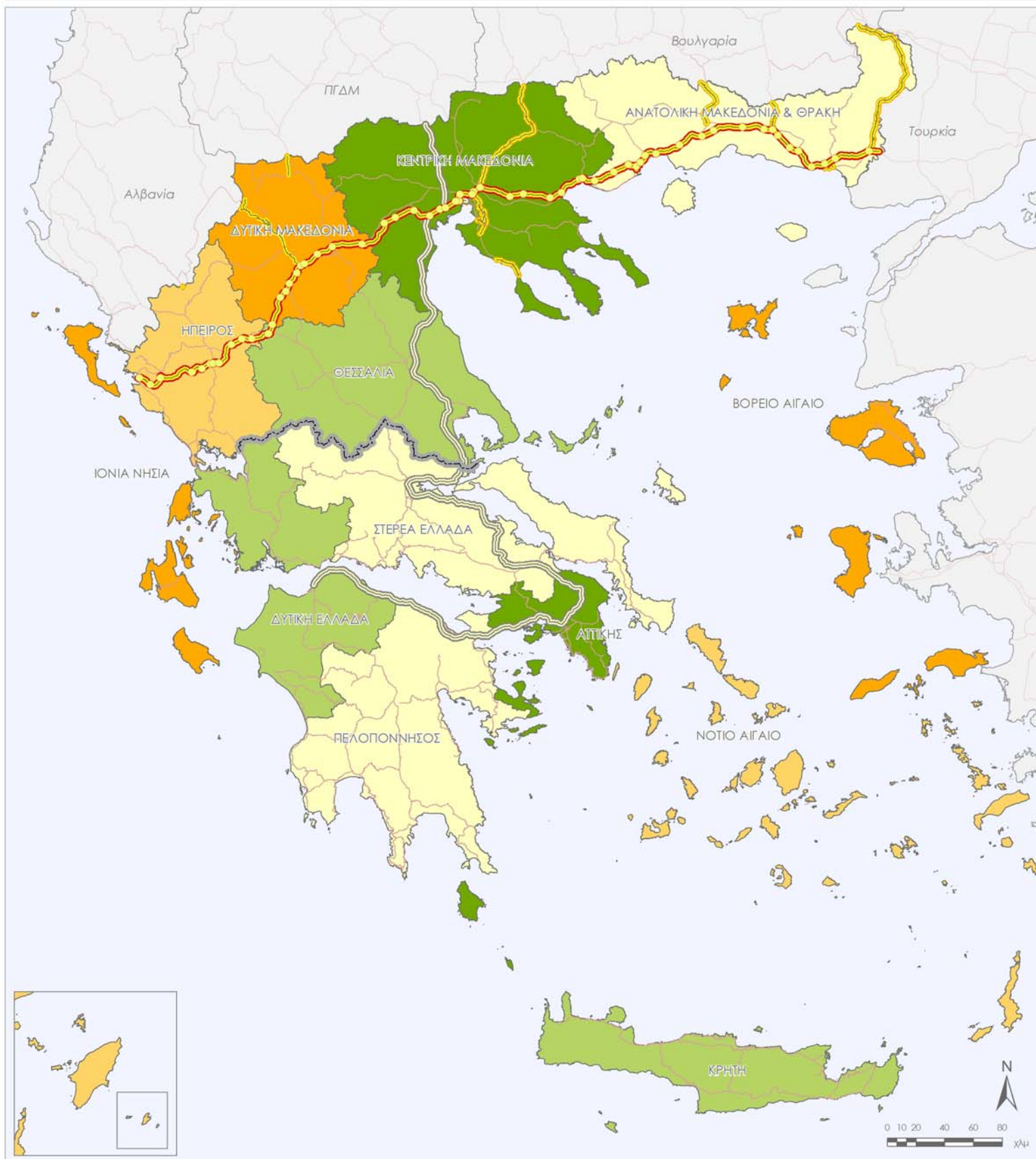


ΥΠΟΜΝΗΜΑ

Τζίρος Ανά Περιφέρεια (σε εκ.ευρώ), 2007

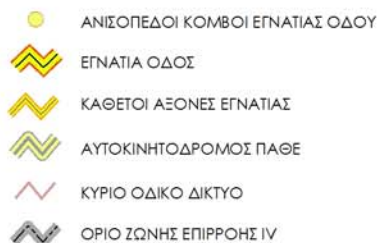
- | | | | |
|--|-------------------|--|---------------------------------|
| | < 5.000 | | ΑΝΙΣΟΠΕΔΟΙ ΚΟΜΒΟΙ ΕΓΝΑΤΙΑΣ ΟΔΟΥ |
| | 5.000 - 10.000 | | ΕΓΝΑΤΙΑ ΟΔΟΣ |
| | 10.0000 - 20.0000 | | ΚΑΘΕΤΟΙ ΑΞΟΝΕΣ ΕΓΝΑΤΙΑΣ |
| | 39.394 | | ΑΥΤΟΚΙΝΗΤΟΔΡΟΜΟΣ ΠΑΘΕ |
| | 245.552 | | ΚΥΡΙΟ ΟΔΙΚΟ ΔΙΚΤΥΟ |
| | | | ΟΡΙΟ ΖΩΝΗΣ ΕΠΙΡΡΟΗΣ IV |

ΠΑΡΑΤΗΡΗΤΗΡΙΟ ΕΓΝΑΤΙΑΣ ΟΔΟΥ
 ΚΟΙΝΩΝΙΚΟ-ΟΙΚΟΝΟΜΙΚΟΣ/ΧΩΡΟΤΑΞΙΚΟΣ ΔΕΙΚΤΗΣ SET20:
 ΕΠΙΧΕΙΡΗΜΑΤΙΚΟΤΗΤΑ
 Αριθμός επιχειρήσεων ανά περιφέρεια, 2007

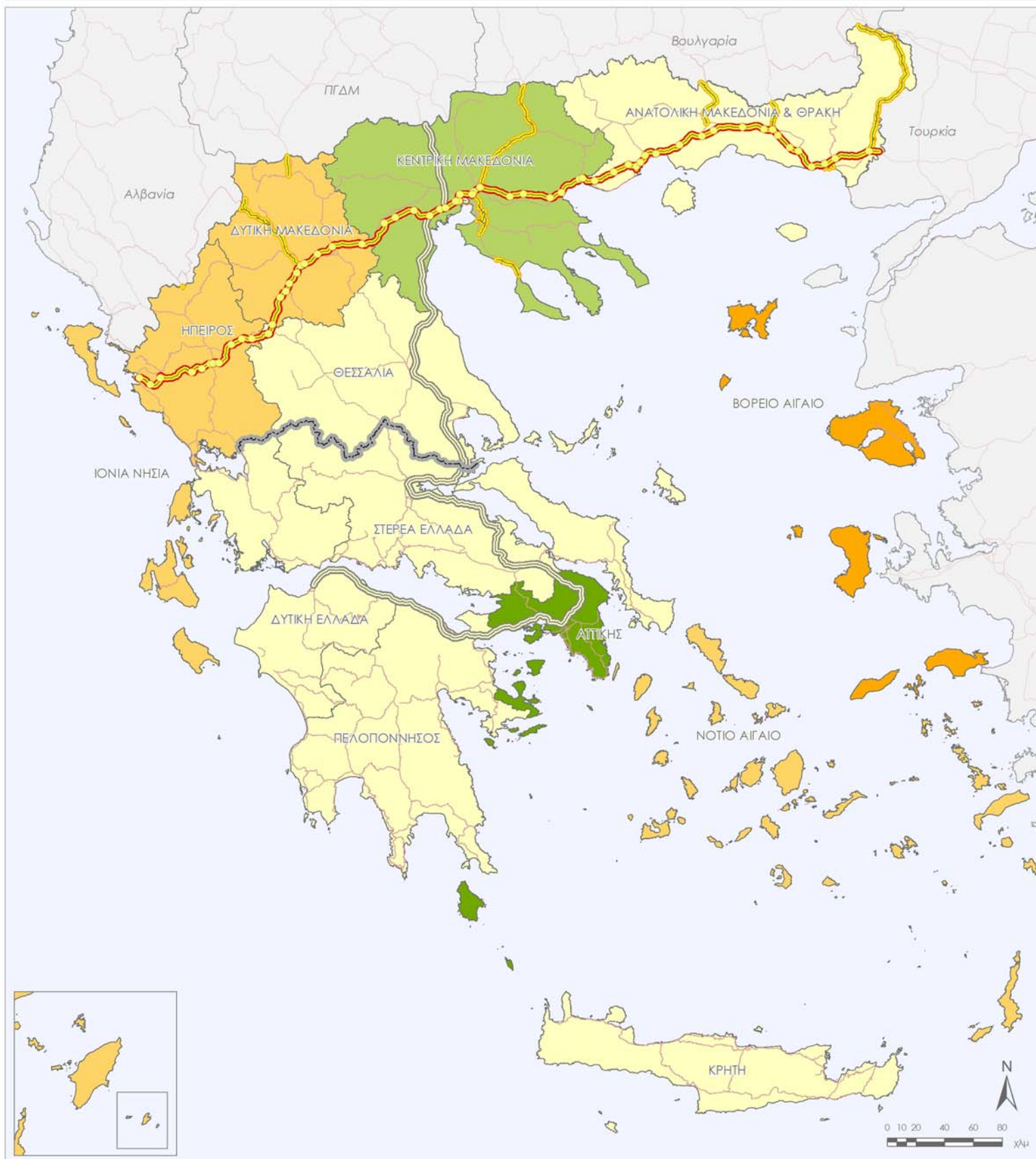


ΥΠΟΜΝΗΜΑ

Αριθμός Επιχειρήσεων Ανά Περιφέρεια, 2007

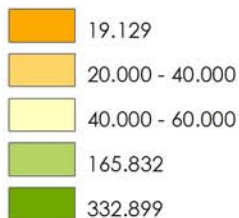


ΠΑΡΑΤΗΡΗΤΗΡΙΟ ΕΓΝΑΤΙΑΣ ΟΔΟΥ
 ΚΟΙΝΩΝΙΚΟ-ΟΙΚΟΝΟΜΙΚΟΣ/ΧΩΡΟΤΑΞΙΚΟΣ ΔΕΙΚΤΗΣ SET20:
 ΕΠΙΧΕΙΡΗΜΑΤΙΚΟΤΗΤΑ
 Αριθμός επιχειρήσεων ανά περιφέρεια, 2007



ΥΠΟΜΝΗΜΑ

Αριθμός Επιχειρήσεων Ανά Περιφέρεια, 2007



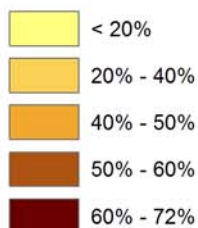
- ΑΝΙΣΟΠΕΔΟΙ ΚΟΜΒΟΙ ΕΓΝΑΤΙΑΣ ΟΔΟΥ
- ΕΓΝΑΤΙΑ ΟΔΟΣ
- ΚΑΘΕΤΟΙ ΑΞΟΝΕΣ ΕΓΝΑΤΙΑΣ
- ΑΥΤΟΚΙΝΗΤΟΔΡΟΜΟΣ ΠΑΘΕ
- ΚΥΡΙΟ ΟΔΙΚΟ ΔΙΚΤΥΟ
- ΟΡΙΟ ΣΩΦΗΣ ΕΠΙΡΡΟΗΣ IV

ΠΑΡΑΤΗΡΗΤΗΡΙΟ ΕΓΝΑΤΙΑΣ ΟΔΟΥ
 ΚΟΙΝΩΝΙΚΟ-ΟΙΚΟΝΟΜΙΚΟΣ/ΧΩΡΟΤΑΞΙΚΟΣ ΔΕΙΚΤΗΣ SET20:
 ΕΠΙΧΕΙΡΗΜΑΤΙΚΟΤΗΤΑ
 Μεταβολή του τζίρου ανά περιφέρεια, 2000-2007



ΥΠΟΜΝΗΜΑ

Μεταβολή Συνολικού Κύκλου Εργασιών Ανά Περιφέρεια, 2000-2007



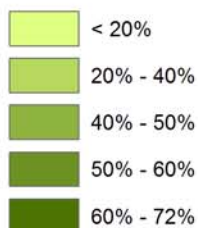
- ΑΝΙΣΟΠΕΔΟΙ ΚΟΜΒΟΙ ΕΓΝΑΤΙΑΣ ΟΔΟΥ
- ΕΓΝΑΤΙΑ ΟΔΟΣ
- ΚΑΘΕΤΟΙ ΑΞΟΝΕΣ ΕΓΝΑΤΙΑΣ
- ΑΥΤΟΚΙΝΗΤΟΔΡΟΜΟΣ ΠΑΘΕ
- ΚΥΡΙΟ ΟΔΙΚΟ ΔΙΚΤΥΟ
- ΟΡΙΟ ΣΩΝΗΣ ΕΠΙΡΡΟΗΣ IV

ΠΑΡΑΤΗΡΗΤΗΡΙΟ ΕΓΝΑΤΙΑΣ ΟΔΟΥ
 ΚΟΙΝΩΝΙΚΟ-ΟΙΚΟΝΟΜΙΚΟΣ/ΧΩΡΟΤΑΞΙΚΟΣ ΔΕΙΚΤΗΣ SET20:
 ΕΠΙΧΕΙΡΗΜΑΤΙΚΟΤΗΤΑ
 Μεταβολή του τζίρου ανά περιφέρεια, 2000-2007



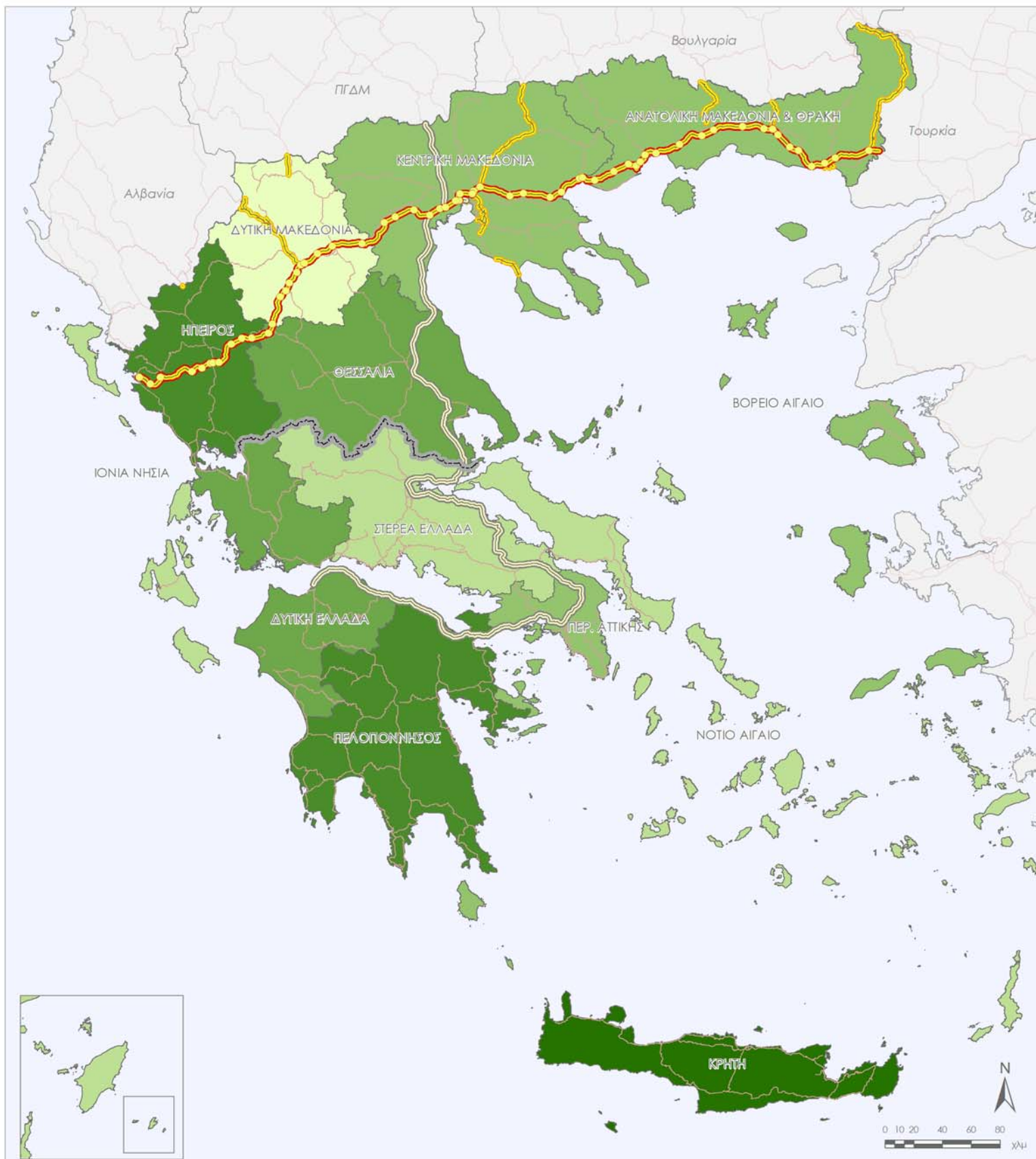
ΥΠΟΜΝΗΜΑ

Μεταβολή Συνολικού Κύκλου Εργασιών Ανά Περιφέρεια, 2000-2007



- ΑΝΙΣΟΠΕΔΟΙ ΚΟΜΒΟΙ ΕΓΝΑΤΙΑΣ ΟΔΟΥ
- ΕΓΝΑΤΙΑ ΟΔΟΣ
- ΚΑΘΕΤΟΙ ΑΞΟΝΕΣ ΕΓΝΑΤΙΑΣ
- ΑΥΤΟΚΙΝΗΤΟΔΡΟΜΟΣ ΠΑΘΕ
- ΚΥΡΙΟ ΟΔΙΚΟ ΔΙΚΤΥΟ
- ΟΡΙΟ ΣΩΝΗΣ ΕΠΙΡΡΟΗΣ IV

ΠΑΡΑΤΗΡΗΤΗΡΙΟ ΕΓΝΑΤΙΑΣ ΟΔΟΥ
 ΚΟΙΝΩΝΙΚΟ-ΟΙΚΟΝΟΜΙΚΟΣ/ΧΩΡΟΤΑΞΙΚΟΣ ΔΕΙΚΤΗΣ SET20:
 ΕΠΙΧΕΙΡΗΜΑΤΙΚΟΤΗΤΑ
 Μεταβολή αριθμού επιχειρήσεων ανά περιφέρεια, 2000-2007



ΥΠΟΜΝΗΜΑ

Μεταβολή Αριθμού Επιχειρήσεων
 Ανά Περιφέρεια, 2000-2007

