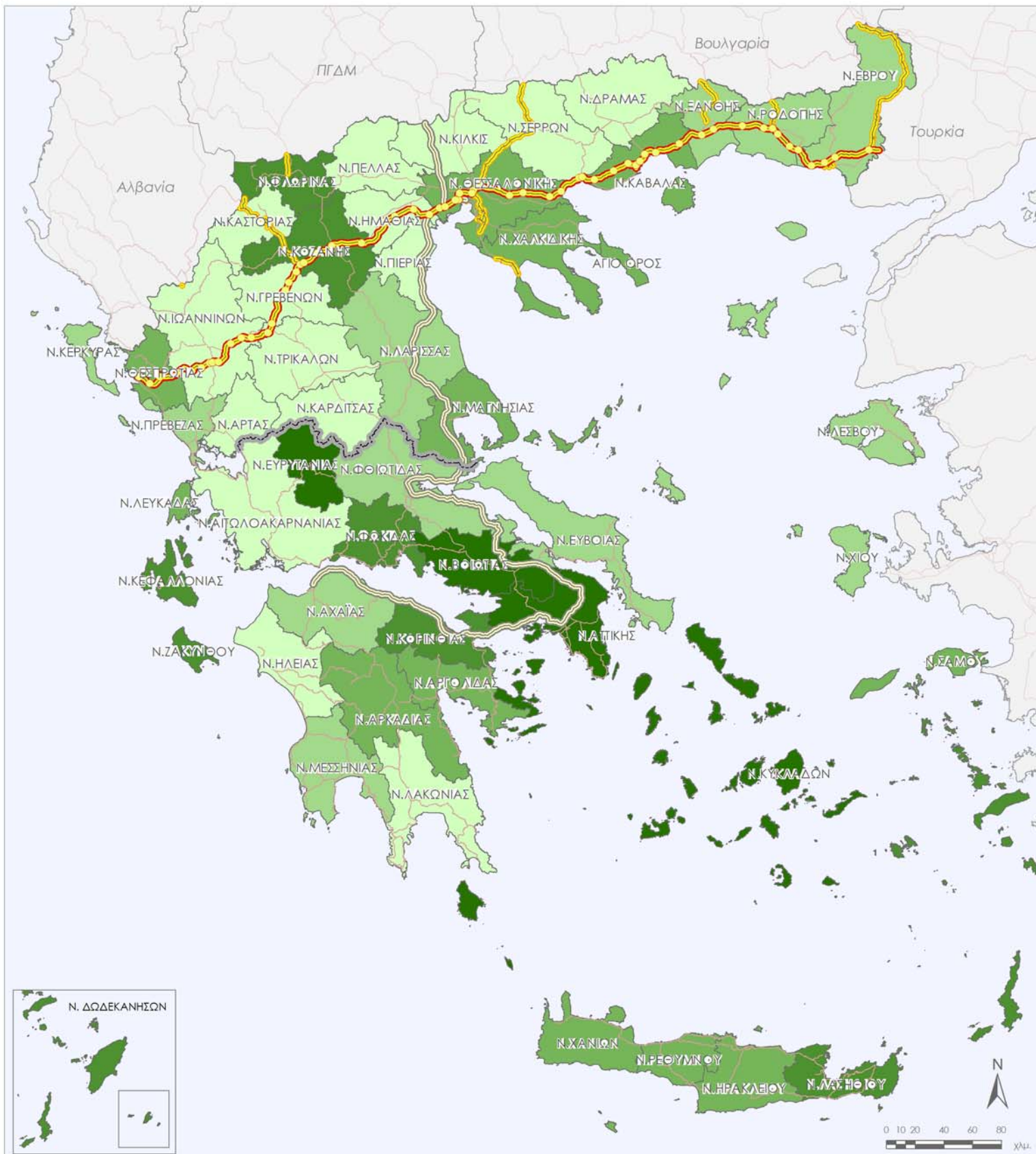



ΠΑΡΑΤΗΡΗΤΗΡΙΟ ΕΓΝΑΤΙΑΣ ΟΔΟΥ
 ΚΟΙΝΩΝΙΚΟ-ΟΙΚΟΝΟΜΙΚΟΣ & ΧΩΡΟΤΑΞΙΚΟΣ ΔΕΙΚΤΗΣ ΣΕΤ04:
 ΕΠΙΠΕΔΟ ΑΝΑΠΤΥΞΗΣ & ΕΥΗΜΕΡΙΑΣ ΤΩΝ ΝΟΜΩΝ ΑΕΠ/κατ.
 σε ΜΑΔ - Μονάδες Αγοραστικής Δύναμης, 2010



ΥΠΟΜΝΗΜΑ

ΑΕΠ/κατ. ανά Νομό, ΜΑΔ 2010



- ΑΝΙΣΟΠΕΔΟΙ ΚΟΜΒΟΙ ΕΓΝΑΤΙΑΣ ΟΔΟΥ
- ΕΓΝΑΤΙΑ ΟΔΟΣ
- ΚΑΘΕΤΟΙ ΑΞΟΝΕΣ ΕΓΝΑΤΙΑΣ
- ΑΥΤΟΚΙΝΗΤΟΔΡΟΜΟΣ ΠΑΘΕ
- ΚΥΡΙΟ ΟΔΙΚΟ ΔΙΚΤΥΟ
- ΟΡΙΟ ΣΩΝΗΣ ΕΠΙΡΡΟΗΣ IV

ΕΓΝΑΤΙΑ ΟΔΟΣ Α.Ε.
 ΠΑΡΑΤΗΡΗΤΗΡΙΟ



ΗΜΕΡΟΜΗΝΙΑ : 19/09/2013
 ΠΗΓΗ ΔΕΔΟΜΕΝΩΝ : EUROSTAT, 07/2013
 ΑΡΧΕΙΟ : \\Cepheus\OBS\GIS\indicators\SET\SET04\2013\maps\mxd\GR\SET04_PREF_2013_07.mxd

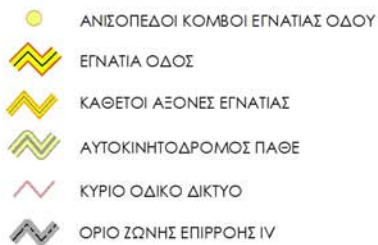

ΠΑΡΑΤΗΡΗΤΗΡΙΟ ΕΓΝΑΤΙΑΣ ΟΔΟΥ
 ΚΟΙΝΩΝΙΚΟ-ΟΙΚΟΝΟΜΙΚΟΣ/ΧΩΡΟΤΑΞΙΚΟΣ ΔΕΙΚΤΗΣ SET04:
 ΕΠΙΠΕΔΟ ΑΝΑΠΤΥΞΗΣ & ΕΥΗΜΕΡΙΑΣ ΤΩΝ ΠΕΡΙΦΕΡΕΙΩΝ ΑΕΠ/κατ.
 σε ΜΑΔ - Μονάδες Αγοραστικής Δύναμης, 2010



0 10 20 40 60 80
 χλμ.

ΥΠΟΜΝΗΜΑ

ΑΕΠ/κατ. ανά Περιφέρεια, σε ΜΑΔ, 2010

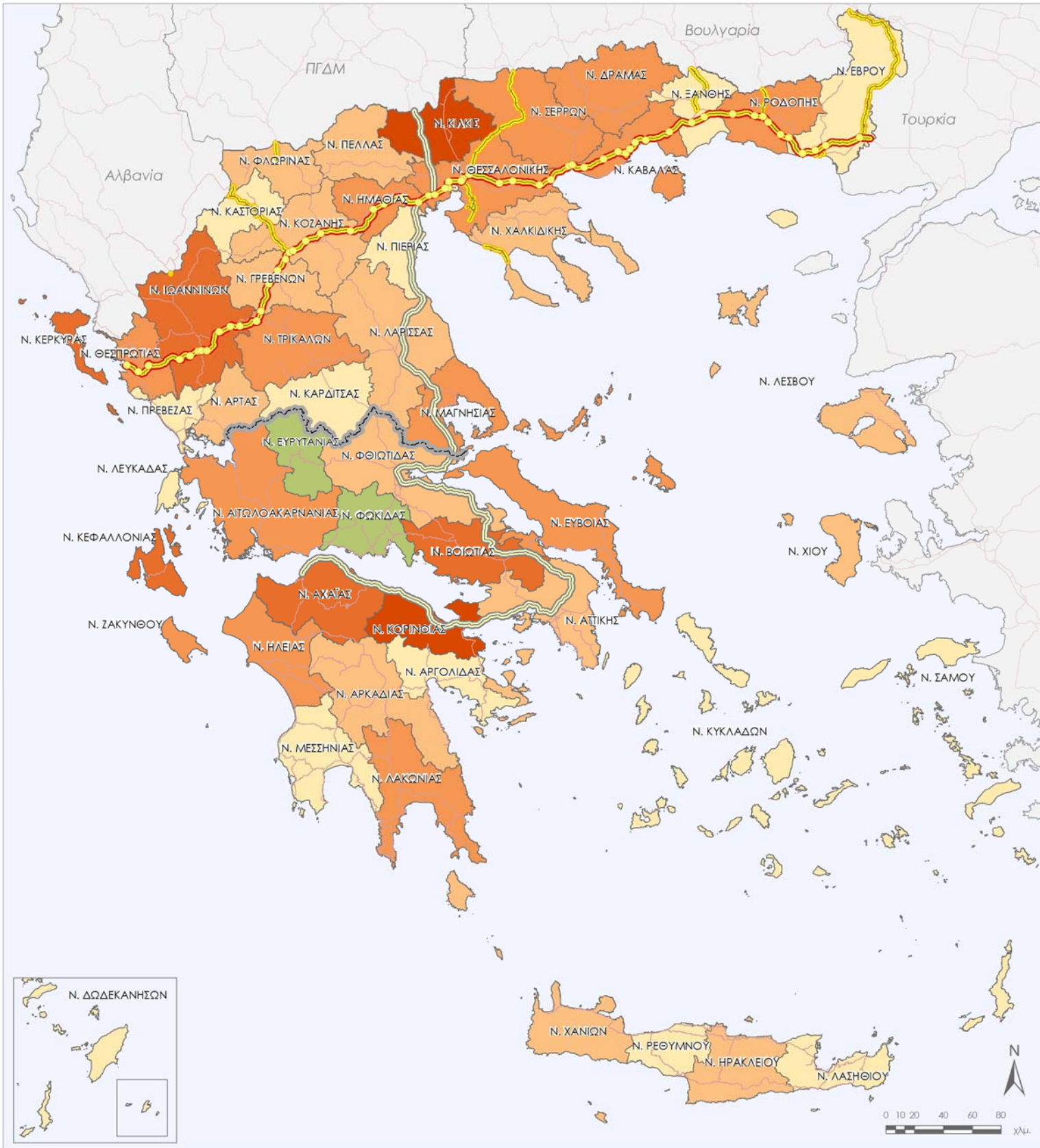


ΕΓΝΑΤΙΑ ΟΔΟΣ Α.Ε.
 ΠΑΡΑΤΗΡΗΤΗΡΙΟ



ΗΜΕΡΟΜΗΝΙΑ : 19/09/2013
 ΠΗΓΗ ΔΕΔΟΜΕΝΩΝ: EUROSTAT, 07/2013
 ΑΡΧΕΙΟ : \\Cepheus\OBS\GIS\indicators\SET\SET04\2013\maps\mxd\GR\SET04_REG_2013_07.mxd

ΠΑΡΑΤΗΡΗΤΗΡΙΟ ΕΓΝΑΤΙΑΣ ΟΔΟΥ
 ΚΟΙΝΩΝΙΚΟ-ΟΙΚΟΝΟΜΙΚΟΣ & ΧΩΡΟΤΑΞΙΚΟΣ ΔΕΙΚΤΗΣ ΣΕΤ04:
 ΕΠΙΠΕΔΟ ΑΝΑΠΤΥΞΗΣ & ΕΥΗΜΕΡΙΑΣ ΝΟΜΩΝ - ΕΤΗΣΙΟΣ ΡΥΘΜΟΣ ΜΕΤΑΒΟΛΗΣ 2007-2009 ΑΕΠ/κατ.
 σε ευρώ και σταθερές τιμές 2000



ΥΠΟΜΝΗΜΑ

Ετήσιος Ρυθμός Μεταβολής του ΑΕΠ/κατ.
 2007-2009, Ευρώ σε σταθερές τιμές 2000

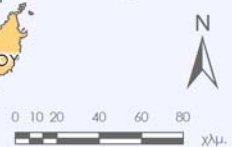
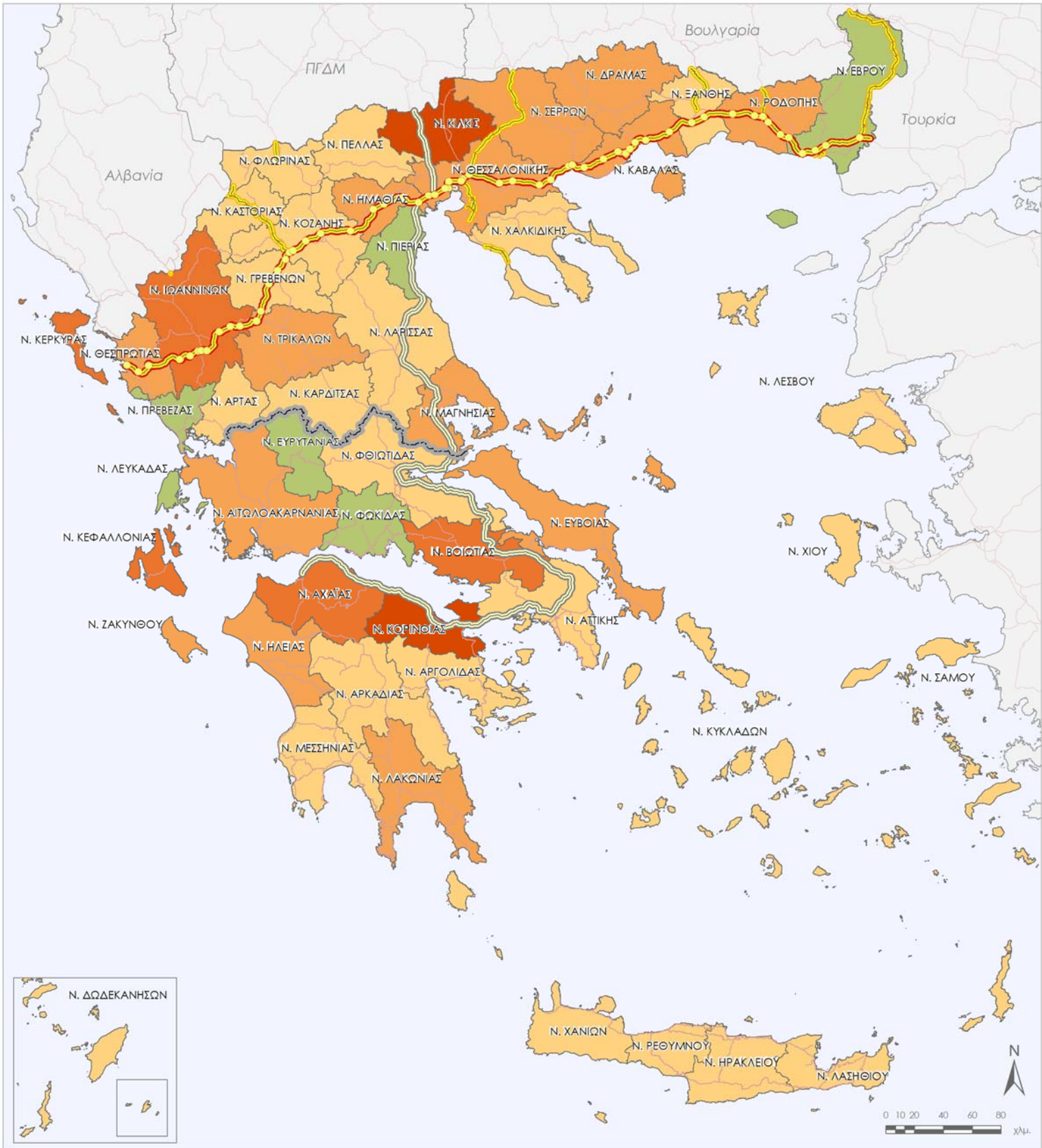
- | | | | |
|--|---------------|--|---------------------------------|
| | < (-7%) | | ΑΝΙΣΟΠΕΔΟΙ ΚΟΜΒΟΙ ΕΓΝΑΤΙΑΣ ΟΔΟΥ |
| | (-7%) - (-5%) | | ΕΓΝΑΤΙΑ ΟΔΟΣ |
| | (-5%) - (-3%) | | ΚΑΘΕΤΟΙ ΑΞΟΝΕΣ ΕΓΝΑΤΙΑΣ |
| | (-3%) - (-1%) | | ΑΥΤΟΚΙΝΗΤΟΔΡΟΜΟΣ ΠΑΘΕ |
| | (-1%) - 1% | | ΚΥΡΙΟ ΟΔΙΚΟ ΔΙΚΤΥΟ |
| | > 1% | | ΟΡΙΟ ΖΩΝΗΣ ΕΠΙΡΡΟΗΣ IV |

ΕΓΝΑΤΙΑ ΟΔΟΣ Α.Ε.
 ΠΑΡΑΤΗΡΗΤΗΡΙΟ



ΗΜΕΡΟΜΗΝΙΑ : 19/09/2013
 ΠΗΓΗ ΔΕΔΟΜΕΝΩΝ: EUROSTAT, 07/2013
 ΑΡΧΕΙΟ : \\Cepheus\OBS\GIS\indicators\SET\SET04\2013\maps\mxd\GR\SET04a_PREF_2013_07.mxd

ΠΑΡΑΤΗΡΗΤΗΡΙΟ ΕΓΝΑΤΙΑΣ ΟΔΟΥ
 ΚΟΙΝΩΝΙΚΟ-ΟΙΚΟΝΟΜΙΚΟΣ & ΧΩΡΟΤΑΞΙΚΟΣ ΔΕΙΚΤΗΣ ΣΕΤ04:
 ΕΠΙΠΕΔΟ ΑΝΑΠΤΥΞΗΣ & ΕΥΗΜΕΡΙΑΣ ΝΟΜΩΝ - ΕΤΗΣΙΟΣ ΡΥΘΜΟΣ ΜΕΤΑΒΟΛΗΣ 2007-2009 ΑΕΠ/κατ.
 σε ευρώ και σταθερές τιμές 2000



ΥΠΟΜΝΗΜΑ

Ετήσιος Ρυθμός Μεταβολής του ΑΕΠ/κατ.
 2007-2009, Ευρώ σε σταθερές τιμές 2000

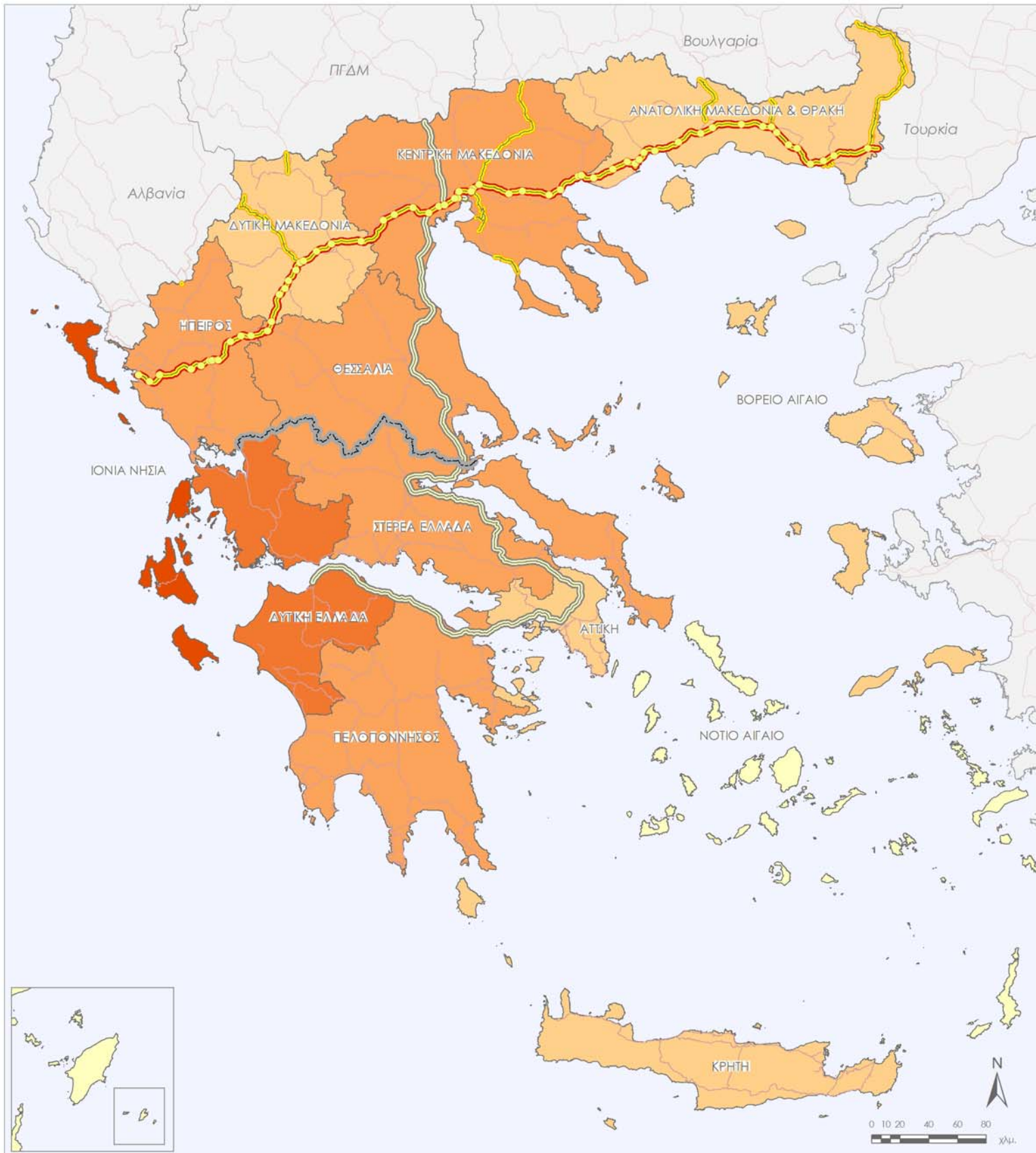
- | | | | |
|--|---------------|--|---------------------------------|
| | < (-7%) | | ΑΝΙΣΟΠΕΔΟΙ ΚΟΜΒΟΙ ΕΓΝΑΤΙΑΣ ΟΔΟΥ |
| | (-7%) - (-5%) | | ΕΓΝΑΤΙΑ ΟΔΟΣ |
| | (-5%) - (-3%) | | ΚΑΘΕΤΟΙ ΑΞΟΝΕΣ ΕΓΝΑΤΙΑΣ |
| | (-3%) - 0% | | ΑΥΤΟΚΙΝΗΤΟΔΡΟΜΟΣ ΠΑΘΕ |
| | > 0% | | ΚΥΡΙΟ ΟΔΙΚΟ ΔΙΚΤΥΟ |
| | | | ΟΡΙΟ ΖΩΝΗΣ ΕΠΙΡΡΟΗΣ IV |

ΕΓΝΑΤΙΑ ΟΔΟΣ Α.Ε.
 ΠΑΡΑΤΗΡΗΤΗΡΙΟ



ΗΜΕΡΟΜΗΝΙΑ : 19/09/2013
 ΠΗΓΗ ΔΕΔΟΜΕΝΩΝ: EUROSTAT, 07/2013
 ΑΡΧΕΙΟ : \\Cepheus\OBS\GIS\indicators\SET\SET04\2013\maps\mxd\GR\SET04a_PREF_2013_07.mxd

ΠΑΡΑΤΗΡΗΤΗΡΙΟ ΕΓΝΑΤΙΑΣ ΟΔΟΥ
 ΚΟΙΝΩΝΙΚΟ-ΟΙΚΟΝΟΜΙΚΟΣ/ΧΩΡΟΤΑΞΙΚΟΣ ΔΕΙΚΤΗΣ SET04:
 ΕΠΙΠΕΔΟ ΑΝΑΠΤΥΞΗΣ & ΕΥΗΜΕΡΙΑΣ ΝΟΜΩΝ - ΕΤΗΣΙΟΣ ΡΥΘΜΟΣ ΜΕΤΑΒΟΛΗΣ 2007-2009 ΑΕΠ/κατ.
 σε ευρώ και σταθερές τιμές 2000



ΥΠΟΜΝΗΜΑ

Ετήσιος Ρυθμός Μεταβολής του ΑΕΠ/κατ.
 2007-2009, Ευρώ σε σταθερές τιμές 2000

- < (-5%)
- (-5%) - (-4%)
- (-4%) - (-2%)
- (-2%) - (-1%)
- (-1%) - (-0,45%)

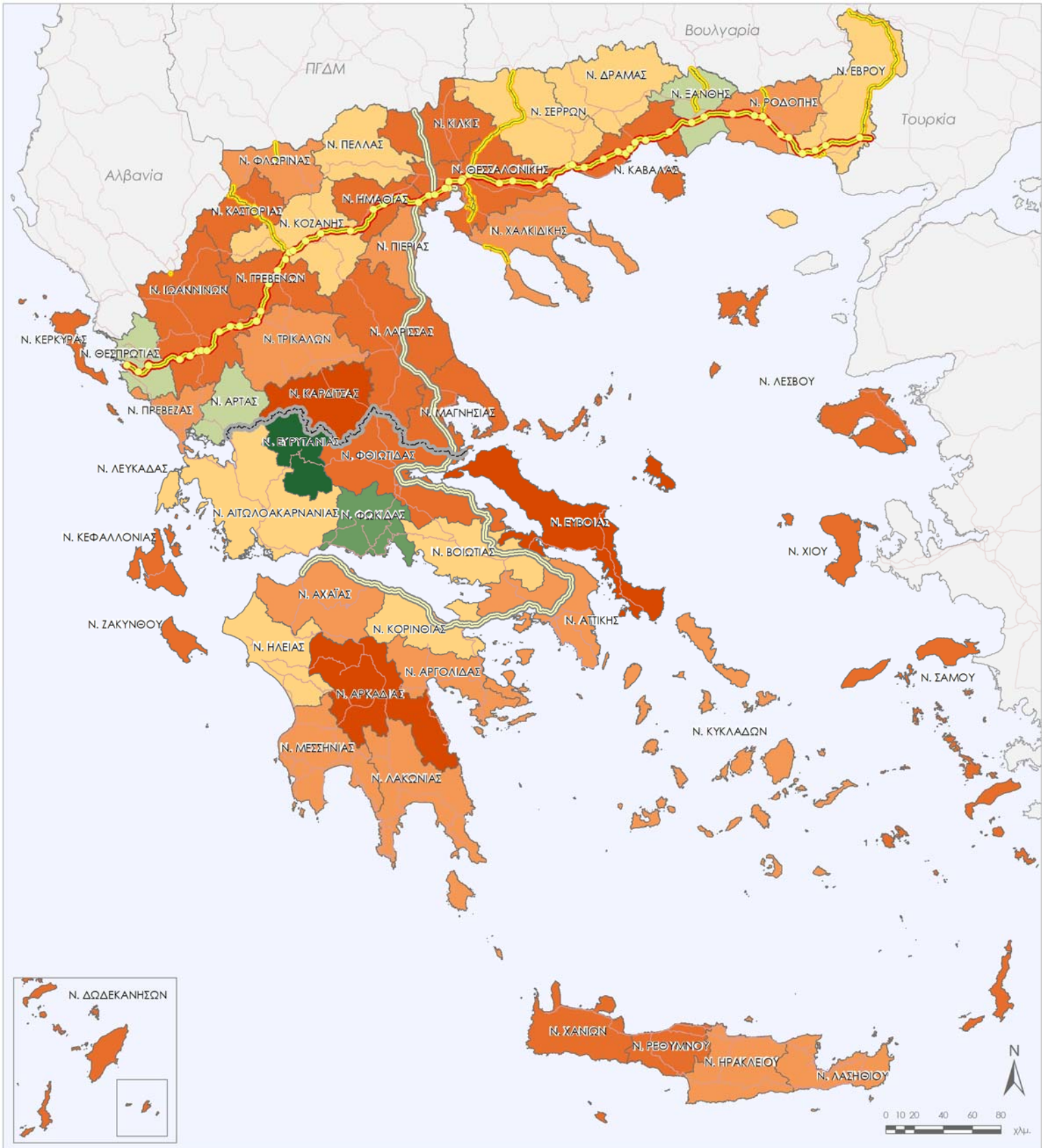
- ΑΝΙΣΟΠΕΔΟΙ ΚΟΜΒΟΙ ΕΓΝΑΤΙΑΣ ΟΔΟΥ
- ΕΓΝΑΤΙΑ ΟΔΟΣ
- ΚΑΘΕΤΟΙ ΑΞΟΝΕΣ ΕΓΝΑΤΙΑΣ
- ΑΥΤΟΚΙΝΗΤΟΔΡΟΜΟΣ ΠΑΘΕ
- ΚΥΡΙΟ ΟΔΙΚΟ ΔΙΚΤΥΟ
- ΟΡΙΟ ΣΩΝΗΣ ΕΠΙΡΡΟΗΣ IV

ΕΓΝΑΤΙΑ ΟΔΟΣ Α.Ε.
 ΠΑΡΑΤΗΡΗΤΗΡΙΟ



ΗΜΕΡΟΜΗΝΙΑ : 19/09/2013
 ΠΗΓΗ ΔΕΔΟΜΕΝΩΝ: EUROSTAT, 07/2013
 ΑΡΧΕΙΟ : \\Cepheus\OBS\GIS\indicators\SET\SET04\2013\maps\mxd\GR\SET04a_REG_2013_07.mxd

ΠΑΡΑΤΗΡΗΤΗΡΙΟ ΕΓΝΑΤΙΑΣ ΟΔΟΥ
 ΚΟΙΝΩΝΙΚΟ-ΟΙΚΟΝΟΜΙΚΟΣ & ΧΩΡΟΤΑΞΙΚΟΣ ΔΕΙΚΤΗΣ ΣΕΤ04:
 ΕΠΙΠΕΔΟ ΑΝΑΠΤΥΞΗΣ & ΕΥΗΜΕΡΙΑΣ ΝΟΜΩΝ - ΕΤΗΣΙΟΣ ΡΥΘΜΟΣ ΜΕΤΑΒΟΛΗΣ 2009-2010 ΑΕΠ/κατ.
 σε ευρώ και σταθερές τιμές 2000



ΥΠΟΜΝΗΜΑ

Ετήσιος Ρυθμός Μεταβολής του ΑΕΠ/κατ.
 2009-2010, Ευρώ σε σταθερές τιμές 2000

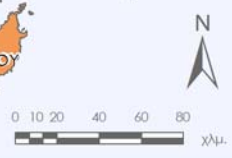
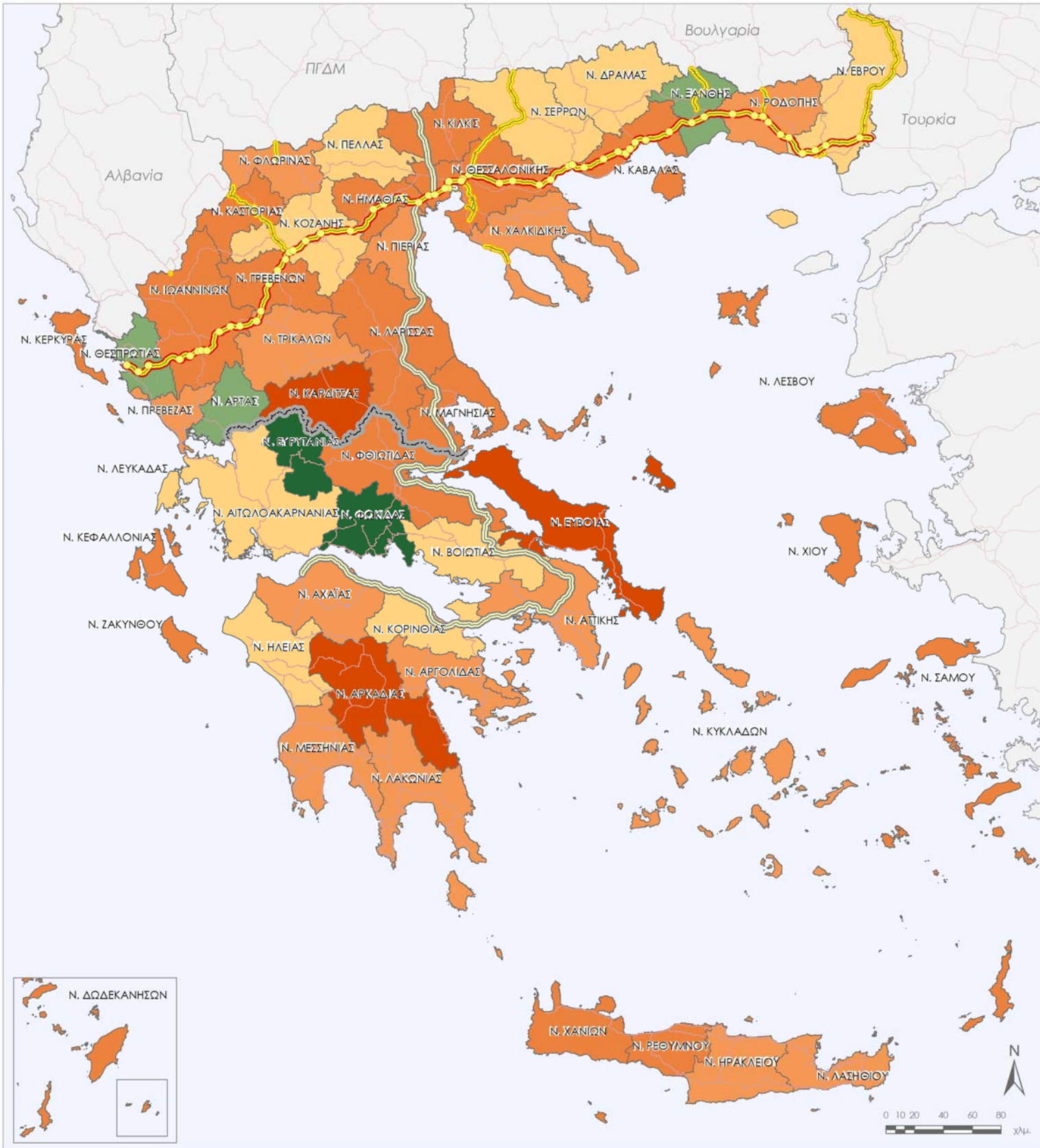
- | | | | |
|--|----------------|--|---------------------------------|
| | < (-10%) | | ΑΝΙΣΟΠΕΔΟΙ ΚΟΜΒΟΙ ΕΓΝΑΤΙΑΣ ΟΔΟΥ |
| | (-10%) - (-6%) | | ΕΓΝΑΤΙΑ ΟΔΟΣ |
| | (-6%) - (-3%) | | ΚΑΘΕΤΟΙ ΑΞΟΝΕΣ ΕΓΝΑΤΙΑΣ |
| | (-3%) - 0% | | ΑΥΤΟΚΙΝΗΤΟΔΡΟΜΟΣ ΠΑΘΕ |
| | 0% - 5% | | ΚΥΡΙΟ ΟΔΙΚΟ ΔΙΚΤΥΟ |
| | 32,58% | | ΟΡΙΟ ΖΩΝΗΣ ΕΠΙΡΡΟΗΣ IV |
| | 90,49% | | |

ΕΓΝΑΤΙΑ ΟΔΟΣ Α.Ε.
 ΠΑΡΑΤΗΡΗΤΗΡΙΟ



ΗΜΕΡΟΜΗΝΙΑ : 19/09/2013
 ΠΗΓΗ ΔΕΔΟΜΕΝΩΝ: EUROSTAT, 07/2013
 ΑΡΧΕΙΟ : \\Cepheus\OBS\GIS\indicators\SET\SET04\2013\maps\mxd\GR\SET04b_PREF_2013_07.mxd

ΠΑΡΑΤΗΡΗΤΗΡΙΟ ΕΓΝΑΤΙΑΣ ΟΔΟΥ
 ΚΟΙΝΩΝΙΚΟ-ΟΙΚΟΝΟΜΙΚΟΣ & ΧΩΡΟΤΑΞΙΚΟΣ ΔΕΙΚΤΗΣ ΣΕΤ04:
 ΕΠΙΠΕΔΟ ΑΝΑΠΤΥΞΗΣ & ΕΥΗΜΕΡΙΑΣ ΝΟΜΩΝ - ΕΤΗΣΙΟΣ ΡΥΘΜΟΣ ΜΕΤΑΒΟΛΗΣ 2009-2010 ΑΕΠ/κατ.
 σε ευρώ και σταθερές τιμές 2000



ΥΠΟΜΝΗΜΑ

Ετήσιος Ρυθμός Μεταβολής του ΑΕΠ/κατ.
 2009-2010, Ευρώ σε σταθερές τιμές 2000

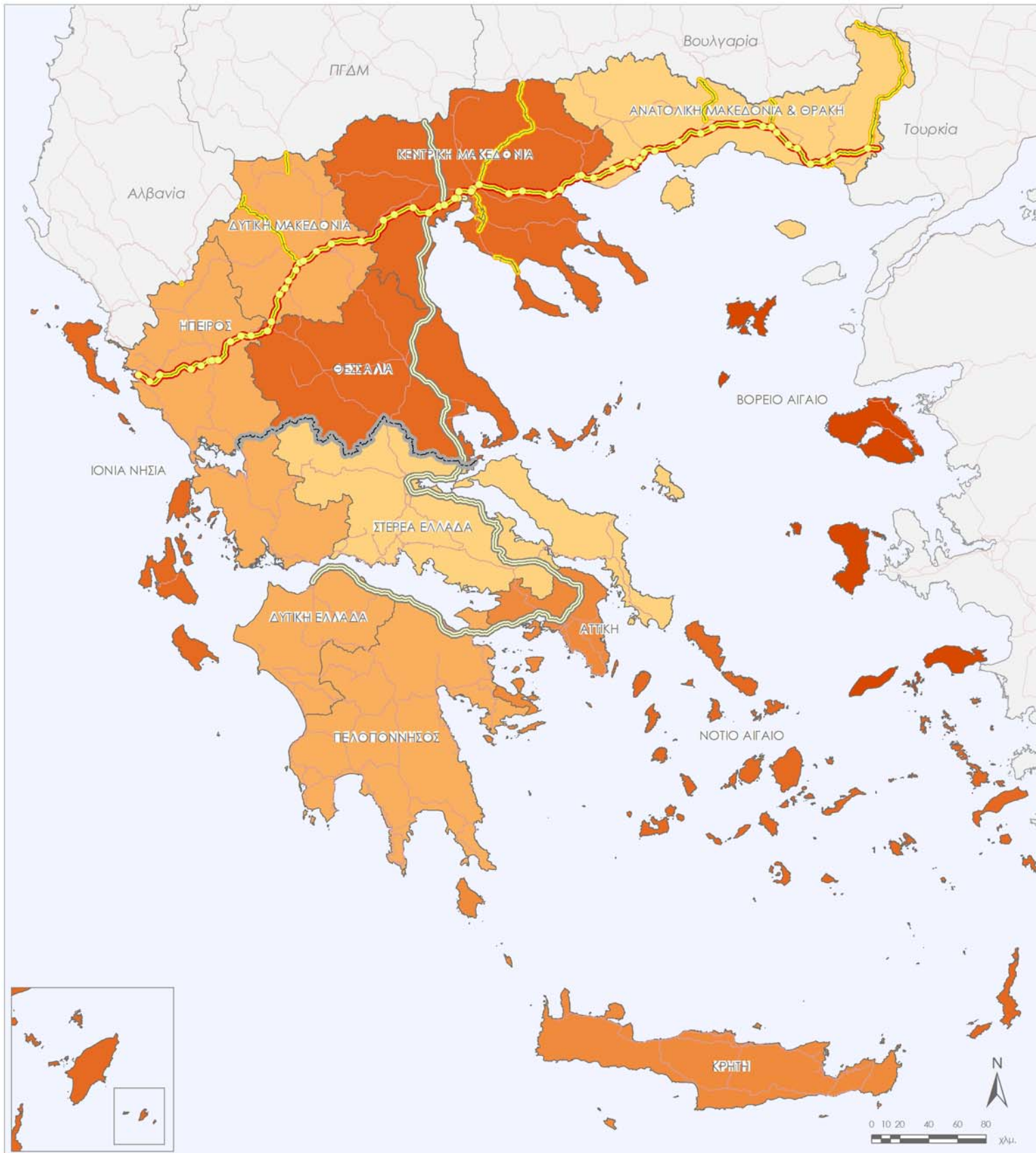
- | | | | |
|--|----------------|--|---------------------------------|
| | < (-10%) | | ΑΝΙΣΟΠΕΔΟΙ ΚΟΜΒΟΙ ΕΓΝΑΤΙΑΣ ΟΔΟΥ |
| | (-10%) - (-6%) | | ΕΓΝΑΤΙΑ ΟΔΟΣ |
| | (-6%) - (-3%) | | ΚΑΘΕΤΟΙ ΑΞΟΝΕΣ ΕΓΝΑΤΙΑΣ |
| | (-3%) - 0% | | ΑΥΤΟΚΙΝΗΤΟΔΡΟΜΟΣ ΠΑΘΕ |
| | 0% - 30% | | ΚΥΡΙΟ ΟΔΙΚΟ ΔΙΚΤΥΟ |
| | > 30% | | ΟΡΙΟ ΖΩΝΗΣ ΕΠΙΡΡΟΗΣ IV |

ΕΓΝΑΤΙΑ ΟΔΟΣ Α.Ε.
 ΠΑΡΑΤΗΡΗΤΗΡΙΟ



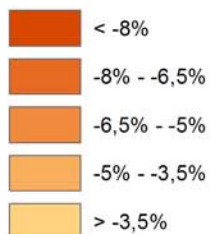
ΗΜΕΡΟΜΗΝΙΑ : 19/09/2013
 ΠΗΓΗ ΔΕΔΟΜΕΝΩΝ: EUROSTAT, 07/2013
 ΑΡΧΕΙΟ : \\Cepheus\OBS\GIS\indicators\SET\SET04\2013\maps\mxd\GR\SET04b_PREF_2013_07.mxd

ΠΑΡΑΤΗΡΗΤΗΡΙΟ ΕΓΝΑΤΙΑΣ ΟΔΟΥ
 ΚΟΙΝΩΝΙΚΟ-ΟΙΚΟΝΟΜΙΚΟΣ/ΧΩΡΟΤΑΞΙΚΟΣ ΔΕΙΚΤΗΣ SET04:
 ΕΠΙΠΕΔΟ ΑΝΑΠΤΥΞΗΣ & ΕΥΗΜΕΡΙΑΣ ΝΟΜΩΝ - ΕΤΗΣΙΟΣ ΡΥΘΜΟΣ ΜΕΤΑΒΟΛΗΣ 2009-2010 ΑΕΠ/κατ.
 σε ευρώ και σταθερές τιμές 2000



ΥΠΟΜΝΗΜΑ

Ετήσιος Ρυθμός Μεταβολής του ΑΕΠ/κατ.
 2009-2010, Ευρώ σε σταθερές τιμές 2000



- ΑΝΙΣΟΠΕΔΟΙ ΚΟΜΒΟΙ ΕΓΝΑΤΙΑΣ ΟΔΟΥ
- ΕΓΝΑΤΙΑ ΟΔΟΣ
- ΚΑΘΕΤΟΙ ΑΞΟΝΕΣ ΕΓΝΑΤΙΑΣ
- ΑΥΤΟΚΙΝΗΤΟΔΡΟΜΟΣ ΠΑΘΕ
- ΚΥΡΙΟ ΟΔΙΚΟ ΔΙΚΤΥΟ
- ΟΡΙΟ ΣΩΝΗΣ ΕΠΙΡΡΟΗΣ IV

ΕΓΝΑΤΙΑ ΟΔΟΣ Α.Ε.
 ΠΑΡΑΤΗΡΗΤΗΡΙΟ



ΗΜΕΡΟΜΗΝΙΑ : 19/09/2013
 ΠΗΓΗ ΔΕΔΟΜΕΝΩΝ: EUROSTAT, 07/2013
 ΑΡΧΕΙΟ : \\Cepheus\OBS\GIS\indicators\SET\SET04\2013\maps\mxd\GR\SET04b_REG_2013_07.mxd