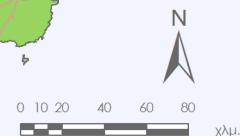
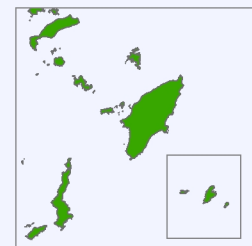
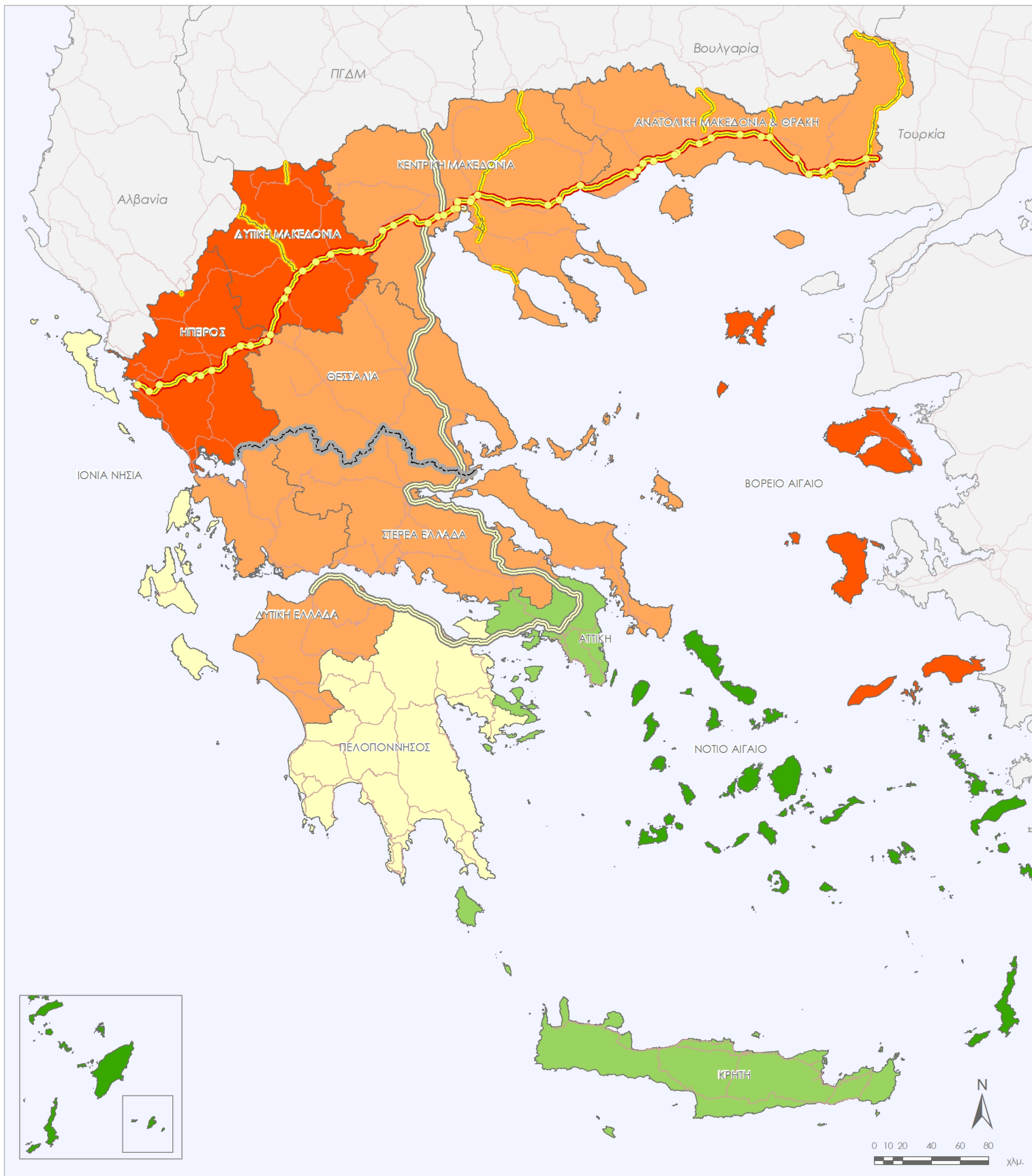


ΠΑΡΑΤΗΡΗΤΗΡΙΟ ΕΓΝΑΤΙΑΣ ΟΔΟΥ
 ΚΟΙΝΩΝΙΚΟ-ΟΙΚΟΝΟΜΙΚΟΣ & ΧΩΡΟΤΑΞΙΚΟΣ ΔΕΙΚΤΗΣ SET03:
 ΕΡΓΑΤΙΚΟ ΔΥΝΑΜΙΚΟ ΑΝΑ ΠΕΡΙΦΕΡΕΙΑ, 2014



ΥΠΟΜΝΗΜΑ

ΠΟΣΟΣΤΟ ΕΡΓΑΤΙΚΟΥ ΔΥΝΑΜΙΚΟΥ
 ΩΣ ΠΡΟΣ ΤΟΝ ΠΛΗΘΥΣΜΟ, 2014
 (Υπολογισμένο με τον πληθυσμό 1/1/2014)

- 46,8% - 49%
- 49% - 51%
- 51% - 53%
- 53% - 55%
- 55,9%

- ΑΝΙΣΟΠΕΔΟΙ ΚΟΜΒΟΙ ΕΓΝΑΤΙΑΣ ΟΔΟΥ
- ΕΓΝΑΤΙΑ ΟΔΟΣ
- ΚΑΘΕΤΟΙ ΑΞΟΝΕΣ ΕΓΝΑΤΙΑΣ
- ΑΥΤΟΚΙΝΗΤΟΔΡΟΜΟΣ ΠΑΦΕ
- ΚΥΡΙΟ ΟΔΙΚΟ ΔΙΚΤΥΟ
- ΟΡΙΟ ΣΩΝΗΣ ΕΠΙΡΡΟΗΣ IV

ΕΓΝΑΤΙΑ ΟΔΟΣ Α.Ε.
 ΠΑΡΑΤΗΡΗΤΗΡΙΟ

